FUNDAÇÃO ESTATAL DE SAÚDE DO PANTANAL

RELATÓRIO

1º QUADRIMESTRE DE 2025

COXIM-MS

2025

DIRETORIA EXECUTIVA

DEVANIR RODRIGUES PEREIRA JUNIOR
Diretor Geral

MICHAEL APARECIDO BITTENCOURT DE SOUZA
Diretor Administrativo e Financeiro

ELAINE RUCAGLIA RIZZO
Diretora de Atenção à Saúde

EQUIPE RESPONSÁVEL

Michael Aparecido Bittencourt de Souza

Diretor Administrativo e Financeiro

Elaine Rucaglia Rizzo

Diretora de Atenção a Saúde

Dr. Marcos Túlio D' Andretta

Diretor Clínico

Lidiane Vieira de Araujo

Gerente de Recursos Humanos

Joenir Farias de Souza

Enfermeira - Unidade de Terapia Intensiva

Nathalie Felipe Nery Lucas

Enfermeira – CCIH

Maysa Pizzi Bonini

Enfermeira – Centro cirúrgico, CME

Raquel Pinheiro

Enfermeira – Hemodiálise

Josevaldo Ferreira de Carvalho

Responsável pelo Raio X

Maria de Fátima Teles Ferreira

Responsável pelo Serviço Social

Mirella Gomes Valentin

Farmacêutica

Walisson Vieira

Pronto Socorro/Enfermaria/ NVEH

Danielle Franco Paiva

Enfermeira - Ambulatório

Rejane Pereira da Silva

Nutricionista

Eduardo Ribas Vidigal Santana

Almoxarifado

Vivian Coutinho Galeski

Higienização/Lavanderia/Corte e Costura/CME

Ana Carolina Jeremias

Fisioterapeuta

Marisa Cristina Colicchio

Laboratório

Jessica Pavão Cabelho

SAD

Edmilson de Souza Silva

Recepção

Lidiane da Cruz Silva

Recepção Direção

Fabio Vieira de Lima

Contador

Cleidiane Prudêncio

Compras

Rafaela Lima da Silva

Licitações e Contratos

Maria Aparecida da Silva

Faturamento

Rejane Dias Rodrigues

Patrimônio

Adriano Piovesan

Manutenção

Vitoria Caroline Santana Morais

SAME

SUMÁRIO

1. INTRODUÇÃO 6
2 UNIDADES DE ASSISTÊNCIA 7
2.1 Almoxarifado 7
2.2 CCIH 12
2.3 Centro Cirúrgico 19
2.4 CME – Central de Material e Esterilização 21
2.5 Enfermaria 24
2.6 Farmácia 27
2.7 Fisioterapia 30
2.8 Hemodialise 33
2.9 Higienização / Lavanderia / Corte e Costura 42
2.10 Laboratório de análises clínicas 49
2.11 Núcleo de Vigilância Epidemiológica Hospitalar 55
2.12 Nutrição e Dietética 57
2.13 Pronto Socorro 60
2.14 Radiodiagnóstico 62
2.15 Recepção 63
2.16 SAD – Serviço de atendimento domiciliar EMAD/EMAP 65
1.17 Serviço Social 69
2.19 Unidade de Terapia Intensiva (UTI) 71
3 UNIDADES ADMINISTRATIVAS 77
3.1 Compras 77
3.2 Contabilidade 82
3.4 Licitações e Contratos 89
3.5 Manutenção 98
3.6 Patrimônio 101
3.7 SAME – Serviço de Arquivamento Médico e Estatística 106
4 CONSIDERAÇÕES FINAIS 107

1. INTRODUÇÃO

A Fundação Estatal de Saúde do Pantanal – FESP é uma instituição com anos de história e que vem buscando a implemetentação nas ações de serviços em saúde hospitalares, implentação na ambiência hospitalar, fortalecer a microrregião de saúde nos atendimentos de urgência e emergência, fortalecer os serviços assitênciais prestados à população.

Sabe-se que a fundação se institui como referência em urgências e emergências na região norte do estado de Mato Grosso do Sul, onde presta atendimento à população da Microrregião de Saúde na qual fazem parte os municípios de Rio Verde de Mato Grosso, Pedro Gomes, Alcinópolis, Sonora e Coxim. Além disso, recebeu, neste quadrimestre, pacientes de Bonito, Guia Lopes da Laguna, Jardim, Miranda e Paraíso das Águas. Atende também transeuntes que trafegam nas rodovias que circundam a cidade.

Neste cenário, o presente relatório tem como finalidade apresentar os resultados alcançados em relação aos serviços hospitalares prestados pela fundação, durante os meses de janeiro, fevereiro, março e abril do ano de 2025.

O relatório aborda as atividades realizadas pelos setores da assitência em saúde, bem como as atividades dos setores do administrativo e financeiro da instituição, tendo como base as metas qualitativas e quantitativas apresentadas no Relatório da Contratualização do 2º trimestre de 2024, do Núcleo de Auditoria da Secretaria Municipal de Saúde de Coxim-MS, conforme preconiza o Documento Descritivo do Termo de Contratualização nº 001/2022.

2 UNIDADES DE ASSISTÊNCIA

2.1 Almoxarifado

1º QUADRIMESTRE ALMOXARIFADO 2025

QUADRO DE FUNCIONÁRIOS:

NOME	FUNÇÃO
CLAUDIR APARECIDO SEABRA	ASSISTENTE ADMINISTRATIVO
EDUARDO VIDIGAL	SUPERVISOR

ENTRADA NO ESTOQUE

JANEIRO	FAVEREIRO	MARÇO	ABRIL	TOTAL
R$ 150.265,98	R$ 231.327,32	R$ 237.478,55	R$ 279.417,26	R$ 898.489,11

Fonte: G2i

Nota-se pela tabela abaixo que os setores mais atendidos pelos serviços do almoxarifado são a farmácia e hemodiálise.

SAÍDA POR SETORES

SETOR	JANEIRO	FAVEREIRO	MARÇO	ABRIL	TOTAL
CENTRO CIRURGICO	9.472,75	19.122,68	11.569,96	53.525,13	**93.690,52**
C.M.E	4.161,88	7.684,89	10.893,91	10.095,59	**32.836,27**
HIGIENIZAÇÃO	17.463,23	1.020,60	3.120,94	47.306,30	**68.911,07**
ENFERMARIA ESQUERDA	2.733,15	3.263,68	3.323,97	2.418,20	**11.739,00**
ENFEMARIA DIREITA	1.347,79	3.111,24	2.255,91	2.247,58	**8.962,52**
LABORATÓRIO	609,35	421,58	513,75	364,10	**1.908,78**
LAVANDERIA	---	6.528,65	128,00	4,46	**6.661,11**
PRONTO SOCORRO	2.415,29	3.627,43	3.454,70	5.041,40	**14.538,82**
HEMODIALISE	63.029,44	78.103,47	62.063,99	88.475,10	**291.672,00**
UTI	15.347,90	44.833,44	13.605,01	9.001,52	**82.787,87**
ADM: DIREÇÃO, RH, COMPRAS,	2.793,48	2.942,25	5.029,68	4.796,28	**15.561,69**

FATURAMENTO E RECEPÇÃO					
RAIO X E TOMOGRAFIA	---	---	---	---	**---**
AMBULATÓRIO	1.741,20	1.936,11	1.365,61	1.370,22	**6.413,14**
NUTRIÇÃO	640,44	627,37	461,19	555,64	**2.284,64**
FARMÁCIA	88.614,47	55.029,11	61.293,54	58.497,39	**263.434,51**
MANUTENÇÃO	7.992,00	14.210,14	22.124,96	15.338,31	**59.665,41**
TOTAL	**218.362,37**	**242.462,64**	**201.205,12**	**299.037,22**	**961.067,35**

Fonte: G2i

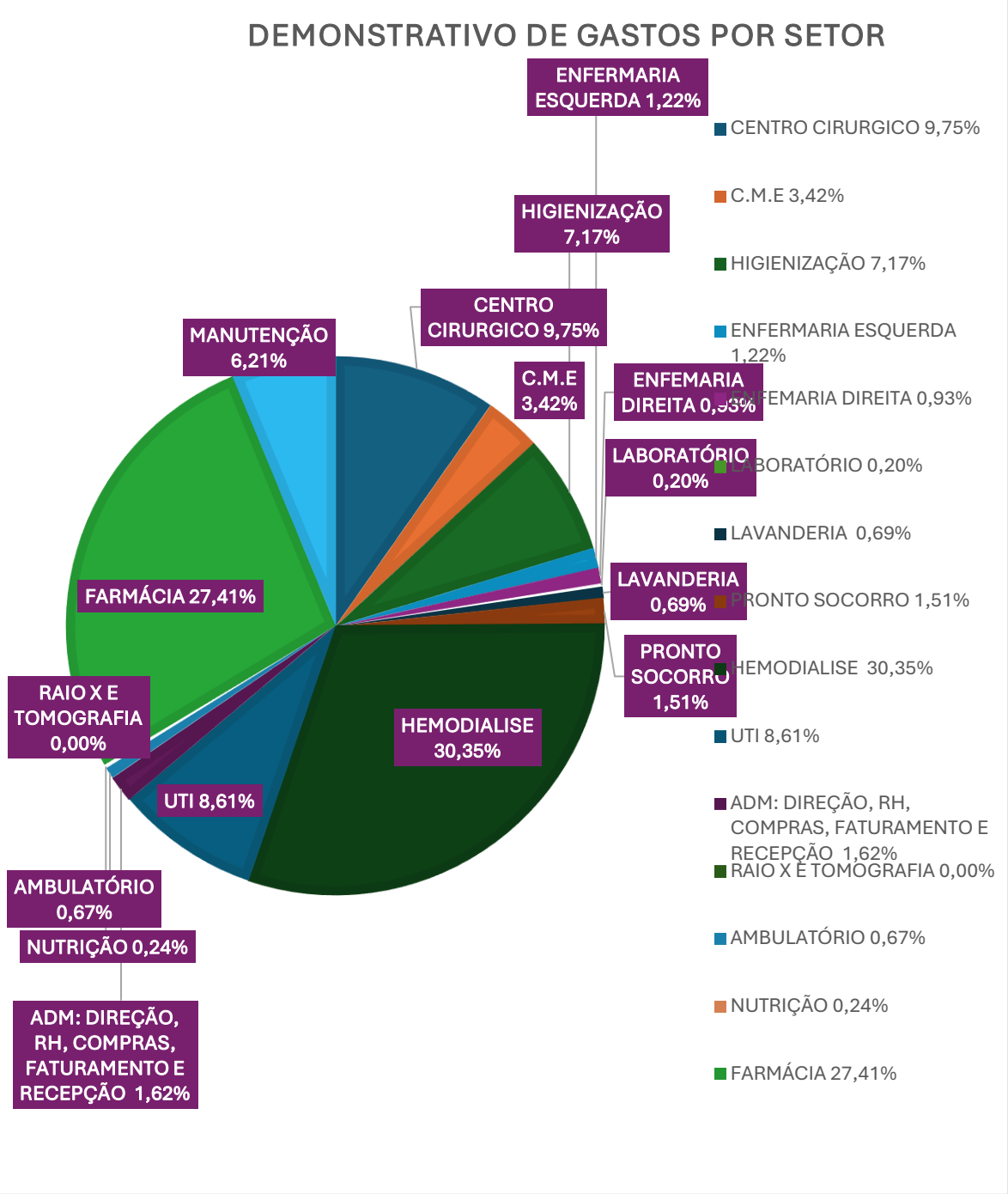
DEMONSTRATIVO DE GASTOS POR SETOR
ENFERMARIA ESQUERDA 1,22%
HIGIENIZAÇÃO 7,17%
CENTRO CIRURGICO 9,75%
MANUTENÇÃO 6,21%
C.M.E 3,42%
ENFEMARIA DIREITA 0,93%
LABORATÓRIO 0,20%
LAVANDERIA 0,69%
PRONTO SOCORRO 1,51%
FARMÁCIA 27,41%
RAIO X E TOMOGRAFIA 0,00%
HEMODIALISE 30,35%
UTI 8,61%
AMBULATÓRIO 0,67%
NUTRIÇÃO 0,24%
ADM: DIREÇÃO, RH, COMPRAS, FATURAMENTO E RECEPÇÃO 1,62%
CENTRO CIRURGICO 9,75%
C.M.E 3,42%
HIGIENIZAÇÃO 7,17%
ENFERMARIA ESQUERDA 1,22%
ENFEMARIA DIREITA 0,93%
LABORATÓRIO 0,20%
LAVANDERIA 0,69%
PRONTO SOCORRO 1,51%
HEMODIALISE 30,35%
UTI 8,61%
ADM: DIREÇÃO, RH, COMPRAS, FATURAMENTO E RECEPÇÃO 1,62%
RAIO X E TOMOGRAFIA 0,00%
AMBULATÓRIO 0,67%
NUTRIÇÃO 0,24%
FARMÁCIA 27,41%

2.2 Ambulatório

RELATÓRIO DE ATENDIMENTOS DO AMBULATÓRIO REFERENTE AO 1° QUADRIMESTRE – 2025

- ATENDIMENTOS DO AMBULATÓRIO

CONSULTAS	Jan	Fev	Mar	Abr
Dr. Marcos Túlio (+ SAÚDE FILA)	30	40	18	20
Dr. Felipe Gomes (+ SAÚDE – FILA)	19	30	22	15
Oftalmologista	48	-	85	480
Dra. Natália de Matos (+ SAÚDE – FILA)	-	09	-	-
Dra. Natália de Matos (AMBULATÓRIO)	-	53	-	-
Dr. Izidro* (AMBULATÓRIO)	19	40	24	39
Ortopedia (+ SAÚDE – FILA)	17	36	33	49
Ortopedia (AMBULATÓRIO)	194	167	153	196
Dr. Fernando Curci (+ SAÚDE – FILA)	31	25	10	55
Dr. Beatriz Jajah (+ SAÚDE – FILA)	10	14	12	23
Dr. Márcio Gali (+ SAÚDE – FILA)	44	51	60	41
Dr. Allan (+ SAÚDE – FILA)	07	03	14	12
TOTAL	**419**	**468**	**431**	**930**

Fonte:

*Nos atendimentos das especialidades no ambulatorio, em relação ao ultimo quadrimestre de 2025, houve um aumento de 34,29 por cento, devido do atendimento de algumas espeialidades.

- AUTORIZAÇÕES DE INTERNAÇÕES PARA CIRURGIAS

Meses	N°
Janeiro	119
Fevereiro	189
Março	106
Abril	69
Total	**483**

Fonte:

Nas autorizações para internações houve um aumento de 5,23% em relação ao quadrimetre anterior.

- QUANTITATIVO DE ATENDIMENTOS REALIZADOS

Procedimento	Janeiro	Fevereiro	Março	Abril	Total
Exames Laboratoriais	1.051	1.124	898	884	**3.957**
Raio X	522	432	516	530	**2.000**
Tomografia Computadorizada	214	242	259	294	**1.011**
Eletrocardiograma	199	304	237	200	**940**

No quantitativo de atendimentos realizados, houve um aumento nos exames labotariais e raio x em relação ao quadimestre de 2024.

Responsável: Enf. Nathalie Felipe Nery Lucas

Dra. Isadora Abrão de Souza Damo

Relatório:1º QUADRIMESTRAL- 2025

TAXAS DE INDICADORES ACESSOS E DISPOSITIVOS DA ENFERMARIA

DISPOSITIVOS	JANEIRO	FEVEREIRO	MARÇO	ABRIL	TOTAL
AVP DIREITA	253	267	333	302	1155
AVP ESQUERDA	550	486	527	551	2114
SONDA VESICAL DE DEMORA- DIREITA /ESQUERDA	47	40	26	50	163
SONDA NASOGÁSTRICA /NASOENTERAL DIREITA /ESQUERDA	06	05	04	04	19
TOTAL	856	798	890	907	**3451**

DADOS DA BUSCA DE INFECÇÃO CIRURGICA LIMPA PÓS ALTA POR TELEFONE

CIRURGIA	JANEIRO	FEVEREIRO	MARÇO	ABRIL	TOTAL DE CIRURGIAS	TAXA INFECÇÃO
CESAREA	44	39	45	38	166	
HERNIOPLASTIA	15	10	12	8	40	
HISTERECTOMIA	06	08	08	05	27	01
PROTESE DE QUADRIL	06	06	07	0	19	
PROTESE DE JOELHO	04	06	06	07	23	01

TOTAL	75	69	78	58	280	

COLETAS DE CULTURAS DE 2024

	JANEIRO	**FEVEREIRO**	**MARÇO**	**ABRIL**	**TOTAL**
UTI	09	04	06	18	37
HEMODIÁLISE	07	10	09	03	29
ENFERMARIA	04	05	02	02	13
TOTAL	20	19	17	23	79
CULTURAS POSITIVAS	13	10	05	08	36

UTI	**17**
AGENTE	**QUANT.**
KLEBSIELLA SPP	0
S. AUREUS	0
S. NÃO COAGULASE	8
ENTEROBACTER SPP	1
E. COLI	0
PSEUDOMONAS AERUGINOSA	5
ACINETOBACTER BAUMANNII	0
STREPTOCOCCUS SPP	1
PROTEUS	1

HEMODIALISE	**11**
AGENTE	**QUANT.**
KLEBSIELLA SPP	3
S. AUREUS	0
S. NÃO COAGULASE	5
ENTEROBACTER	1

SPP	
E. COLI	0
PSEUDOMONAS AERUGINOSA	0
ACINETOBACTER BAUMANNII	1
STREPTOCOCCUS SPP	0
PROVIDENCIA STUART	1

ÚLTIMO QUADRIMESTRE	**14 POSITIVAS**
AGENTE	QUANT.
KLEBSIELLA SPP	5
S. AUREUS	2
S. NÃO COAGULASE	1
ENTEROCOCCUS	1
E. COLI	3
PSEUDOMONAS AERUGINOSA	2
BACILLUS	0

ENFERMARIA	**08**
AGENTE	**QUANT.**
KLEBSIELLA SPP	1
S. AUREUS	0
S. NÃO COAGULASE	2
ENTEROCOCCUS	1
E. COLI	2
PSEUDOMONAS AERUGINOSA	1
BACILLUS	1

CONSUMO DE ANTIMICROBIANO EM UTI NOTIFICADO NA ANVISA

CONSUMO DE B-LACTÂMICO	JANEIRO	FEVEREIRO	MARÇO	ABRIL	TOTAL	TOTAL ÚLTIMO QUADRIMESTRE
AMICACINA	0	0	1	3	4	0
CEFEPIMA 1 G	2	20	7	24	53	56
CEFTAZIDIMA	0	18	18	0	36	0
CEFTRIAXONA	104	52	89	60	305	287
LINEZOLIDA	0	0	0	9	9	0
MEROPENEM 500MG /1G	25,500	37	73,5	102	238	82
PIPERACICLINA+TAZOBCTAN 4G+500MG	38,500	100	7	146	291,5	136,5
VANCOMICINA 1G	19	12	5	51	87	45
CIPROFLOXACINA EV	0	0	0	6	6	0
TOTAL	189	239	200,5	401	1.029.5G	1.271,4G

INDICADORES UTI GERAL

INDICADOR UTI GERAL	**JANEIRO**	**FEV**	**MARÇO**	**ABRIL**	**TOTAL**	**ÚLTIMO QUADRIMESTRE**
Nº PACIENTES DIA	149	119	123	170	561	497
TAXA DE UTILIZAÇÃO DE CATETER VENOSO CENTRAL DIA (CVC	59%	60,5%	31,70%	76,47%	227,67	276,85%
DENSIDADE DE INCIDENCIA DE INFECÇÃO PRIMARIA DE CORRENTE SANGUINEA(IPCS)	0	41,66	0	7,69	49,35	20%
ADESÃO AS PRÁTICAS CHECK LIST DE INSERÇÃO DE CVC	08	14	08	17	47	47
TAXA DE UTILIZAÇÃO DE SONDA VESICAL DE DEMORA DIA (SVD)	67,78%	81,51%	64,22%	75,29%	288,80%	307,71%
DENSIDADE DE INCIDENCIA DE INFECÇÃO DO TRATO URINARIO(ITU)	0	0	0	7,81%	7,81	20%

RELACIONADO A SVD						
ADESÃO AS PRÁTICAS CHECK LIST DE INSERÇÃO DE SVD	16	10	11	17	54	43
TAXA DE UTILIZAÇÃO DE VENTILAÇÃO MECANICA DIA(VM)	24,16%	31,93%	5,96%	60,58%	122,63	85,68%
DENSIDADE DE INCIDENCIA DE PNEUMONIA ASSOCIADA A VENTILAÇÃO MECANICA (PAV)	0	0	0	9,70%	9,70	

NÚCLEO DE SEGURANÇA DO PACIENTE

DADOS NOTIFICAÇÃO DE EVENTOS ADVERSOS

	JANEIRO	**FEVEREIRO**	**MARÇO**	**ABRIL**	**TOTAL**
QUEDA PACIENTE	01	0	01	01	03
FALHA DURANTE ASSISTENCIA	01	0	03	02	06
ÚLCERA POR PRESSÃO	02	01	01	03	07
EVASÃO PACIENTE	0	0	03	04	07
IDENTIFICAÇÃO	0	0	0	01	01

DO PACIENTE					
RETIRADA DE DISPOSITIVOS ACIDENTAL	0	04	0	01	05
EVENTOS ADVERSOS HEMODIALISE	0	05	07	05	17

ADESÃO DE INDICADORES DOS PROTOCOLOS DO NÚCLEO DE SEGURANÇA

INDICADOR	**SETOR**	**JAN**	**FEV**	**MARÇO**	**ABRIL**	**TOTAL**
IDENTIFICAÇÃO PACIENTE (DIA)	UTI	140	119	120	150	529
	ALA	750	740	820	800	3110
ESCALA BRADEN LESÃO POR PRESSÃO	UTI	28	35	20	31	114
	ALA	139	139	164	133	575
ESCALA MORSE QUEDA	UTI	41	44	38	52	175
	ALA	125	121	142	112	500

CAPACITAÇÕES E REUNIÕES

DATA	**CAPACITAÇÕES/REUNIÕES**	**Palestrantes**
14/01/2025	CUIDADOS NO PRÉ OPERATORIO E CIRURGIA SEGURA	Enf. Nathalie / Enf. Maysa
30/01/2025	HIGIENIZAÇÃO DAS MAÕS	Dra. Isadora
11/02/2025	INFECÇÃO RELACIONADO A CATETER CENTRAL	Dra. Isadora
15/04/2025	ISOLAMENTO E PRECAUÇÃO/ FLUXO DE VIGILÂNCIA	Dra. Isadora
30/04/2025	SEGURANÇA DO PACIENTE COM	UFMS/CCIH

	ÊNFASE LESÃO POR PRESSÃO	

2.3 Centro Cirúrgico

CENTRO CIRURGICO

PROFISSIONAL	CBO
Maysa Pizi Bonini	Enfermeira
Ednara Jacó Ferreira	Tec Enfermagem
Jusciney Lemes da Silva	Tec Enfermagem
Cileide Gonçalves	Tec Enfermagem
Osvaldo Gomes da Costa	Tec Enfermagem
Michelle Alves da Silva	Tec Enfermagem
Raquelina D. de Andrade	Tec Enfermagem
Lucas Aparecido Oliveira da Silva	Tec Enfermagem
Alessandra Santos Oliveira	Tec Enfermagem
Arlete Kellis	Tec Enfermagem
Josimara Amorim	Tec Enfermagem
Simone Silva dos Santos	Tec Enfermagem
Andreia C S Davantel	Tec Enfermagem
Marlete Pantorra	Tec Enfermagem
Patricia Martins	Tec Enfermagem

CIRURGIAS	JANEIRO	FEVEREIRO	MARÇO	ABRIL	TOTAL
GO	51	52	67	57	**227 (139 urgências)**
GERAL	67	41	46	41	**195 (56 urgências)**
ORTOPEDIA	95	103	115	110	**423 (77 urgências)**

VASCULAR	09	16	09	12	**46**
OTORRINO	0	22	0	0	**22**
OFTALMO	47	0	0	315	**362**
TOTAL	269	234	237	529	**1275 (média 318 cirurgias/mês)**

PRODUÇÃO OBSTETRÍCIA

PARTOS	**JANEIRO**	**FEVEREIRO**	**MARÇO**	**ABRIL**	**TOTAL**
PARTO CESÁREO	44	39	45	38	**166**
PARTO NORMAL	05	03	10	9	**27**
ÓBITO	0	0	0	0	**0**
NATIMORTO	01	0	0	0	**01**
TOTAL	50	43	55	47	**195**

CAPACITAÇÕES E REUNIÕES

DATA	**CAPACITAÇÕES/REUNIÕES**	**TEMA**
14/01	Capacitação	Orientação com cuidados no Pré-operatório e Cirurgia Segura
14/02	Capacitação	Cuidados com OPME

MAIS SAÚDE MENOS FILA

ESPECIALIDADE	JANEIRO	FEVEREIRO	MARÇO	ABRIL
GINECO.	08	11	12	09
GERAL	35	34	30	29
ORTOP.	24	31	30	35
VASCULAR	08	06	05	11
OTORRINO	0	22	0	0
OFTALMO	47	0	0	315
TOTAL	**122**	**104**	**77**	**399 (702)**

Enf. Maysa Pizi Bonini
RT Centro Cirúrgico

2.4 CME – Central de Material e Esterilização

A RDC nº 15 define a Central de Material e Esterilização (CME) como uma "unidade funcional destinada ao processamento de produtos para saúde dos serviços de saúde."

Embora a CME não realize atendimento direto ao paciente, todo o trabalho dessa unidade está relacionado à qualidade da assistência prestada a ele. Por exemplo, ao prover equipamentos seguros para os procedimentos, a CME está contribuindo diretamente para o sucesso dos atendimentos.

O setor conta com 05 técnicos de enfermagem exclusivos, mais 4 funcionários que atendem a CME e Centro Cirúrgico no período noturno, divididos em turnos de 12 horas:

2 - RECURSOS HUMANOS

Nome	Setor	Função	turno
Vivian Coutinho Galeski	CME	Enfermeira	8hs
Janete dos Santos Gomes Brito Ferreira	CME	Tec. enf.	12 hs/dia
Rosangela de Fatima dos Santos Kohl	CME	Tec. enf.	12 hs/dia
Orilda Lira Nunes	CME	Tec. enf.	12 hs/dia
Rosana Cristina de Oliveira	CME	Tec. enf.	12 hs/dia

Sueli Gouveia	CME	Tec. enf.	06 hs/diárias
Arlete Kelis	CME/CC	Tec. enf.	12hs/noite
Andreia Davantel	CME/CC	Tec. enf.	12hs/noite
Patrícia Martins	CME/CC	Tec. enf.	12hs/noite
Marlete Pantorra	CME/CC	Tec. enf.	12hs/noite
Josimara de Amorim	CME/CC	Tec. enf.	Licença

3- AS ATIVIDADES DESENVOLVIDAS NA CME INCLUEM:

- Receber, desinfetar e separar os materiais,
- Avaliar os materiais que porventura retornarem incompletos ou avariados e proceder substituição;
- Confeccionar, empacotar e esterilizar os materiais;
- Organizar e enviar para empresa responsável os materiais que devem ser esterilizados em oxido de etileno (bioesteril);
- Realizar controle diário de eficiência dos equipamentos utilizados no processamento dos artigos;
- Controlar o prazo de validade e a qualidade microbiológica dos materiais.

4 - PRODUÇÃO CME

PRODUÇÃO DE CICLOS DE ESTERILIZAÇÃO POR AUTOCLAVE:

	Jan	Fev	Mar	Abr	**TOTAL**
Autoclave 01	51	21	20	132	**224**
Autoclave 02	126	135	181	150	**592**
Autoclave 03	72	117	145	134	**468**

PRODUÇÃO DE GAZE, CHUMAÇO E COMPRESSA:

	jan	Fev	Mar	abril	**TOTAL**
Gaze	150	100	18	74	**342**
Gaze rolo	08	05	08	02	**24**
Algodão	11	40	16	26	**93**
compressa	06	72	18	103	199

PRODUÇÃO DE ATADURA 12CM, 15CM E 20 CM:

	Jan	Fev	Mar	abr	**total**
Atadura 12	00	00	00	00	**00**
Atadura 15	31	15	05	35	**86**
Atadura 20	00	00	15	25	**35**

PRODUÇÃO LAPS:

CAMPOS TECIDO DE ALGODÃO	**TECIDOS OPERANTES**	**MÉDIA PRODUÇÃO POR PLANTRAO**
Duplos	20	12
4 campos	60	12
Campo RN	20	05
Avental (2 avent+2 comp)	36	12
fenestrado	16	08
Campos hemodiálise	15	08
Kit cateter (avental =2campos+comp	6	04
Kit parto (avental+2campos+duplo+comp)	6	04

5 - ESTRUTURA FÍSICA:

1 - Sala de recepção, limpeza e desinfecção de materiais sujos;

2 - Sala para empacotamento e esterilização de materiais limpos;

3 - Sala para guarda e dispensação de material esterilizado;

4 - Dispensa para guarda de materiais utilizados no setor;

5 - Sala de descanso da equipe;

6 - Sala administrativa

7 - Banheiro/vestiário feminino

6 - FLUXOGRAMA CME

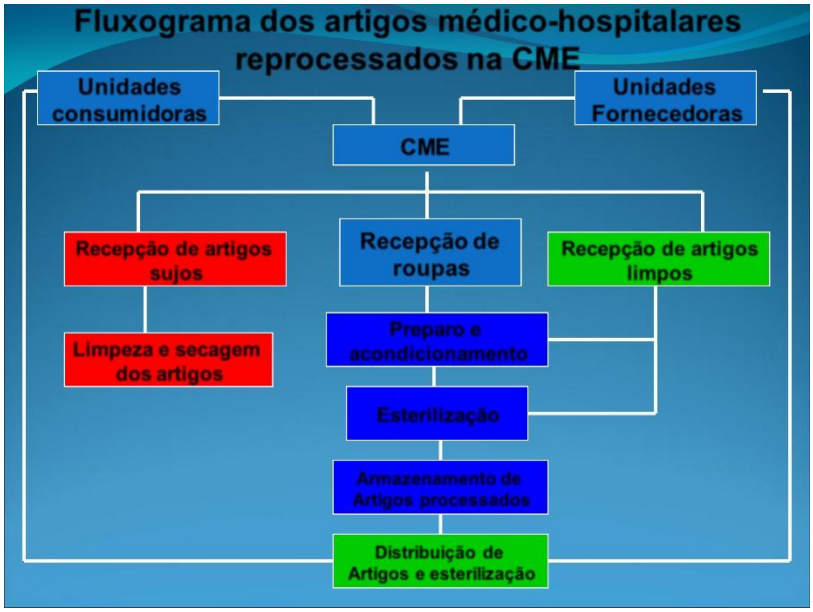

2.5 Enfermaria

QUADRO DE FUNCIONÁRIOS

NOME DOS TECNICOS DE ENFERMAGEM	**ENFERMEIROS**
SIRLEY ALVES DIAS	ANA CAROLINA
CLAUDETE DA SILVA SOUZA	MIRELEN OLIVEIRA
LUZINETE RODRIGUES NASCIMENTO	DAYANE MENDONÇA
JACIRA FERNANDES DOS REIS CAMPOS	VICTÓRIA CAROLINA
JENIFER GARCIA	HELEN COTRIN
MARIA JOSÉ JESUS DOS SANTOS	
SIRLEI SILVA	
JACIRA CAMPOS	
LUCIENE CERQUEIRA TOMAZ	
GENILDA ALEXANDRE DOS SANTOS	
CLEIDIELE DOS SANTOS COSTA	
FRANCINETE SOUSA	
VABETE PANTORRA DE MORAIS	

ARMELINDA BARBOSA	
MARIA LUIZA CONCEIÇÃO	
SUELI NUNES DE SOUZA	
ANA CLAUDIA NOGUEIRA RAMOS	
DEUZELHA DA SILVA CANDIDO	
MARIA APARECIDA SANTOS PAES	
ANA GRACIELA ANUNCIAÇÃO	
MARILZA LIMA FERREIRA	
CELINA PEREIRA DE OLIVEIRA	
LUZINETE ANDRADE CORREA	
MARTA LAURA DE SOUZA	
MARLI COELHO DA SILVA	
TEREZINHA GOMES FURTADO	
ANDREIA NOGUEIRA	
MARLENE MARIA SILVA SANTOS	
THAYZA DE ARAUJO SOUZA	
GRACY KELLY	
ALISSON SILVA	
MAIKELLY FERRAZ	
SANDRA ALMEIDA	
DENILSON MOREIRA	
TOTAL 35	05

TOTAL DE INTERNAÇÕES POR MÊS

ESPECIALIDADES LEITOS	**JANEIRO**	**FEVEREIRO**	**MARÇO**	**ABRIL**	**TOTAL**
CIRURGIA GERAL 09	101	82	75	84	342
CLINICIA MÉDICA 17	82	69	81	89	321
OBSTETRICIA	08	06	16	12	42

CLÍNICA 03					
OBSTETRICIA CIRÚRGICA 06	48	43	60	63	214
PEDIATRIA 12	22	28	38	48	136
PSIQUIATRIA 02	11	15	15	16	57
GINECOLOGIA CIRÚRGICA 03	26	24	16	24	90
ORTOPEDIA 07	17	28	20	26	91
TOTAL	315	295	321	362	**1293**

TAXA DE OCUPAÇÃO POR LEITOS

LEITOS	**JANEIRO**	**FEVEREIRO**	**MARÇO**	**ABRIL**	**TOTAL**
CIRURGIA GERAL	47.31%	51.19%	55.11%	53.33%	206,94%
CLÍNICIA MÉDICA	66.67%	60.71%	51.61%	63.1%	242,09%
OBSTETRÍCIA CLÍNICA	26.88%	12.12%	20.43%	27.78%	87,21%
OBSTETRÍCIA CIRÚRGICA	33.72%	29.88%	27.42%	33.18%	124,2%
PEDIATRIA	56.27%	62.03%	65.23%	70%	253,53%
PSIQUIATRIA	25.81%	30.95%	20.43%	46.67%	123,86%
GINECOLOGIA CIRÚRGICA	37.42%	36.82%	12.9%	14.33%	101,47%
ORTOPEDIA	31.45%	50%	79,03%	62,5%	222,98%
TOTAL	325.53%	333.7%	332.16%	370.89%	**1362,28%**

TAXA DE PERMANÊNCIA HOSPITALAR

LEITOS	JANEIRO	FEVEREIRO	MARÇO	ABRIL	TOTAL
CIRURGIA GERAL	24.12%	26.66%	31.24%	27.34%	109,36%
CLÍNICIA MÉDICA	15.82%	21.46%	20.29%	14.88%	72,45%
OBSTETRÍCIA/GINECOLOGIA	12,28%	11,56%	10,55%	12,33%	46,72%
PEDIATRIA	13.44%	11.28%	11.3%	09.74%	45,76%
ORTOPEDIA	10,81%	09,88%	08,25%	11,04%	39,98%
TOTAL	76.47%	80,84%	81,63%	75,33%	**314,27%**

TAXA DE MORTALIDADE

LEITOS	JANEIRO	FEVEREIRO	MARÇO	ABRIL	TOTAL
CIRURGIA GERAL	00	00	00	00	00
CLINICIA MÉDICA	1.91%	2.17%	1.27%	0. 79%	6,14%
OBSTETRÍCIA CLÍNICA	00	00	00	00	00
OBSTETRÍCIA CIRÚRGICA	000	000	000	000	00
PEDIATRIA	00	00	00	00	00
PSIQUIATRIA	00	00	00	00	00
GINECOLOGIA CIRÚRGICA	00	00	00	00	00
ORTOPEDIA	00	00	00	00	00
TOTAL	1.91%	2.17%	1.27%	0.79%	**06,14%**

2.6 Farmácia

HORÁRIO PADRÃO: 24H

QUADRO DE FUNCIONÁRIOS

NOME	CBO
MIRELLA GOMES	FARMACEUTICA R.T
MATHEUS LIBERAL	FARMACEUTICO

SILENE OLIVEIRA	TÉCNICA DE ENFERMAGEM
PRICYLLA ALVES	ATENDENTE DE FARMÁCIA
JULIO CEZAR	ATENDENTE DE FARMÁCIA
JOSÉ MANUEL	ATENDENTE DE FARMÁCIA

DISPENSADOS EM VALORES DA FARMÁCIA

1º QUADRIMESTRE 2025

ENTRADA NO ESTOQUE				
JANEIRO	**FEVEREIRO**	**MARÇO**	**ABRIL**	**TOTAL**
121.555,40	64.123,81	107.658,37	178.008,89	**471.346,47**

Fonte: ZURICH-G2I

Lembrando que no último quadrimeste o valor total de entradas de notas entre 300.000,00 e 400.000,00 mil.

SAÍDAS DA FARMÁCIA 1º QUADRIMESTRE 2024					
SETOR	**JAN**	**FEV**	**MAR**	**ABR**	**TOTAL**
Ambulatório	3.239,52	3.059,57	2.474,78	2.274,30	**11.048,17**
C.M.E.	329,92	551,84	491,13	268,12	**1.641,01**
Centro Cirúrgico	4.654,79	8.339,45	12.828,28	8.686,67	**34.509,19**
Enfermaria Direita	3.481,35	5.711,49	6.102,92	12.265,05	**27.560,81**
Enfermaria Esquerda	10.403,08	12.379,20	9.732,42	21.793,21	**54.307,91**
Hemodiálise	13.883,39	12.891,11	18.478,57	14.773,11	**60.026,18**
Imagem (RX e Tomografia)	18,07	1.939,09	176,28	352,56	**2.486**
Laboratório	1.854,11	1.699,52	1.284,54	1.723,22	**6.561,39**
Lavanderia/ Limpeza Geral (Higienização)	54,77	101,57	123,47	75,88	**355,69**
Nutrição	0	66,89	39,99	0	**106,88**

Recepções/Administrativos (Compras, Faturamento, RH, Licitação, Contabilidade, Manutenção)	38,93	6,06	12,14	12,14	**69,27**
SAD	2.056,71	2.331,96	2.686,49	1.595,48	**8.670,64**
Pacientes	65.484,56	57.044,22	61.812,93	84.834,36	**269.176,07**
Perdas (Venc., Quebra, Avaria)	186,95	8.865,31	16,79	2.361,30	**11.430,35**
Pronto Socorro	25.564,84	23.470,14	25.324,98	35.357,83	**109.717,79**
U.T.I	39.081,40	8.629,70	11.174,03	18.101,85	**76.986,98**
TOTAL	**170.332,39**	**147.087,12**	**152.759,74**	**204.475,08**	**674.654,33**

Fonte: G2i

Lembrando que no ultimo quadrimeste o valor total gasto por setores e pacientes foi de cerca de $500.000,00.

CAPACITAÇÕES E REUNIÕES – 1º QUADRIMESTRE

DATA	CAPACITAÇÕES/REUNIÕES	TEMA
18/02/2025	GESTÃO PARTICIPATIVA	APRESENTAÇÃO NOVA DIRETORA DE ATENÇÃO A SAUDE E ORGANIZAÇÃO DE FLUXO

Mirella Gomes Valentim
crf 7205/ms
Farmacêutica

2.7 Fisioterapia

A Fisioterapia Hospitalar tem como principal objetivo avaliar e prevenir complicações respiratórias, neurológicas e motoras que podem surgir em uma internação hospitalar, sendo o atendimento de pacientes no leito das enfermarias ou da terapia intensiva utilizando recursos físicos, manuais ou aplicação de instrumentos.

A atuação do fisioterapeuta na UTI (Unidade de Terapia Intensiva) é fundamental para o tratamento de pacientes críticos, com foco na otimização da função respiratória, promoção da mobilidade e prevenção de complicações. O fisioterapeuta realiza uma série de intervenções, desde o manejo respiratório até a reabilitação, visando a recuperação funcional e a autonomia do paciente.

Principais Atribuições na UTI:

- Manejo Respiratório: Auxilia na ventilação mecânica (invasiva e não invasiva), desde a instalação até o desmame; realiza técnicas de limpeza das vias aéreas, como aspiração, para prevenir o acúmulo de secreção; promove a expansão pulmonar através de técnicas como exercícios de respiração e incentivo.
- Mobilização Precoce: inicia a mobilização do paciente o mais cedo possível, visando a prevenção de perda muscular e outras complicações; realiza exercícios de mobilidade e fortalecimento muscular; auxilia na mudança de posição do paciente no leito, prevenindo úlceras de pressão.
- Reabilitação: desenvolve planos de reabilitação individualizados, adaptados às necessidades e condições do paciente; realiza avaliações e reavaliações para monitorar o progresso do paciente; utiliza diferentes abordagens terapêuticas, como fisioterapia motora, respiratória e neurológica.
- Outras Atribuições: participa da avaliação e monitoramento do paciente, em conjunto com a equipe multidisciplinar; orienta familiares e cuidadores sobre os cuidados com o paciente; atua em emergências e intercorrências, como ressuscitação cardiopulmonar e suporte ventilatório.

A **atuação do fisioterapeuta na Enfermaria Hospitalar** é fundamental para prevenir complicações do imobilismo, como contraturas musculares e problemas respiratórios, além de promover a reabilitação e a independência funcional dos pacientes. O atendimento fisioterápico

é realizado em adultos e crianças internados, que necessitam de reabilitação, recuperação de funções ou alívio de sintomas. É oferecido neste serviço técnicas de fisioterapia, como mobilização no leito, técnicas respiratórias, treino muscular, orientação de posturas no leito, mudança de posição, orientação para sentar e se levantar, treino de marcha, uso de técnicas para alívio de sintomas.

A finalidade da fisioterapia é restabelecer funções, tais como: movimentação perdida, autonomia da respiração e alívio de dores.

A **atuação do fisioterapeuta nas emergências hospitalares** é crucial para o manejo de pacientes com disfunções cardiorrespiratórias e outras condições que exigem intervenção imediata. O fisioterapeuta atua em conjunto com a equipe multidisciplinar, oferecendo suporte rápido e eficiente, com o objetivo de evitar o agravamento do quadro do paciente.

Principais Atribuições na Emergência:

- Atuação em pacientes com trauma, problemas respiratórios, cardíacos e outros que exigem suporte ventilatório;
- Pacientes em ventilação mecânica: Monitorização, controle e ajuste dos parâmetros da ventilação mecânica invasiva e não invasiva, além de suporte ao desmame do paciente;
- Manejo da Oxigenoterapia: administração de oxigênio suplementar para pacientes com hipóxia;

QUADRO DE FUNCIONÁRIOS

NOME	**CBO**
Ana Carolina Geremias Vargas	223605
Emerson Parreira Nunes	223605
Ana Daniele de Almeida (Até fevereiro de 2025)	223605
Mateus Bernardino (Iniciou em fevereiro de 2025)	223605
Cecília da Costa (Iniciou em março de 2025)	223605

O Serviço de Fisioterapia do Hospital Regional de Coxim atua durante 24 Horas Diárias, 07 dias semanais e conta com 03 (Três) Profissionais.

FISIOTERAPIA – ATENDIMENTOS

1° QUADRIMESTRAL – 2025

JANEIRO

Número de pacientes internados na UTI	34
Média de Permanência (Dia)	4,38
Média Atendimento por Período na UTI	148,92 (Total = 446,76)
Média de Atendimento por Período na Enfermaria	03 (Total = 90)

FEVEREIRO

Número de pacientes internados na UTI	30
Média de Permanência (Dia)	3,96
Média Atendimento por Período na UTI	118,8 (Total = 356,4)
Média de Atendimento por Período na Enfermaria	03 (Total = 90)

MARÇO

Número de pacientes internados na UTI	35
Média de Permanência (Dia)	3,70
Média Atendimento por Período na UTI	129,5 (Total = 388,5)
Média de Atendimento por Período na Enfermaria	03 (Total = 90)

ABRIL

Número de pacientes internados na UTI	35
Média de Permanência (Dia)	4,72
Média Atendimento por Período na UTI	165,2 (Total = 495,6)
Média de Atendimento por Período na Enfermaria	03 (Total = 90)

** Os atendimentos nas Enfermarias foram quantificados por média no 1° Quadrimestre de 2025, compreendendo que os atendimentos ocorriam de acordo com a disponibilidade do profissional plantonista da UTI.

** A partir de junho de 2025, estará disponível um Profissional Fisioterapeuta nas Enfermarias por 4 horas diárias.

PARTICIPAÇÃO EM CAPACITAÇÃO

- **10/02/2025:** Capacitação sobre Infecção relacionada à Catéter Venoso Central

2.8 Hemodialise

HEMODIÁLISE – 1º QUADRIMESTRE DE 2025
TERAPIA RENAL SUBSTITUTIVA – FESP/HRCOX

A unidade de Hemodiálise TRS (Terapia Renal Substitutiva) do Hospital Regional Dr. Álvaro Fontoura foi inaugurada dia 11 de abril de 2016, tendo o início das atividades no dia 22/04/2016, com a função de atender os pacientes da Microrregião Norte que é composta pelos municípios de Alcinópolis, Coxim, Rio Verde de Mato Grosso, Pedro Gomes e Sonora.

Foi adquirido um total de 18 máquinas de hemodiálise, sendo instaladas 12 na sala 01, 03 na sala 02, 2 reservas e 01 na UTI.

Os atendimentos ocorrem em três turnos (matutino, vespertino e noturno), tendo início as 05:30 horas e término às 23:30 horas. Ressalto ainda que o serviço oferece atendimento de sobreaviso 24 horas, onde realizamos dialises de urgência e emergência. O Serviço de Hemodiálise possui 03 equipes e 03 turnos.

O Serviço de Nefrologia conta com apoio do Setor de Nutrição, o qual oferece lanches balanceados, conforme necessidade do paciente dialítico, antes da sessão de hemodiálise no período matutino e após a sessão no período vespertino, no período noturno é oferecido janta.

O Setor é dotado de uma equipe multiprofissional composta por: Enfermeiros, Técnicos de Enfermagem, Médicos Nefrologistas, Nutricionista, Psicóloga e Assistente Social.

QUADRO DE FUNCIONÁRIOS

NOME	**CBO**
Plínio Vaz Mourão	Médico Nefrologista
Luana Bandeira	Médica Nefrologista
Raquel Pinheiro	Enfermeira
Diana Auxiliadora Ferreira Miranda	Enfermeira
Luciana Ferreira dos Santos	Técnica de Enfermagem
Irinéia Junqueira	Técnica de Enfermagem
Lidiane Cristina da Silva Matos	Técnica de Enfermagem

Izidoro Aquino Filho	Técnico de Enfermagem
Erica Luciana de Souza	Técnica de Enfermagem
Patricia Nascimento Silva	Técnica de Enfermagem
Mariely Souza de Assis	Técnica de Enfermagem
Eder Cipriano da Silva	Técnico de Enfermagem
Rosana Lemes	Técnica de Enfermagem
Weverton Oliveira da Silva	Técnico de Enfermagem
Ana Paula de Souza Miranda	Técnico de Enfermagem
Mayra B. Dos Santos Silva	Técnico de Enfermagem
Maria Auxiliadora Pereira Chaves	Técnico de Enfermagem
Lucinéia Correa da Silva	Reusista
Lais Caetano Alves	Recepcionista
Valderley de Assis Brito	Motorista
Cintia Aparecida Silva Oreste	Higienização
Thalia de Souza	Higienização
Rosemari Druzian	Psicóloga
Maria de Fátima Teles	Assistente Social
Rejane Pereira	Nutricionista

EQUIPAMENTOS

EQUIPAMENTOS	QUANT.	ESTADO DE CONSERVAÇÃO
Máquinas de Hemodiálise Fresenius 4008S	18	Regular
Reprocessadoras de capilares Saubern	02	Regular
Osmose portátil	03	1 regular 2 Ruim
Cama Hospitalar Elétrica	01	Ótimo
Oxímetro de mesa	01	Ruim
Cadeiras reclináveis com rodinhas de diálise	15	Ótimo
Monitor Cardíaco	01	Ótimo

DEA	01	Ótimo
Maca de consultório	02	Regular
Computador de mesa	04	Ótimo
Impressoras	02	Ótimo
Telefone sem fio	01	Ótimo
Ar-condicionado	07	Regular
Geladeira (doação)	01	Ótimo
Geladeira para medicação	01	Ótimo
Termômetro de geladeira(doação)	01	Ótimo
Cadeira de rodas	05	Bom
Armário com chave	01	Bom
Armário de vidro	01	Ruim
Mesas de escritório	03	Bom
Cadeiras de escritório	04	Bom
Cadeiras de consultório	04	Bom
Mesa auxiliar	01	Ótimo
Mesa de mayo	01	Ótimo
Carrinho de emergência	01	Ótimo
Prateleira de aço com 5 divisórias	06	Bom
Armário arquivo	01	Ótimo
Carrinho da higienização	01	Bom

REALIDADE DOS PACIENTES NO SERVIÇO

	JANEIRO	FEVEREIRO	MARÇO	ABRIL
ADMISSÃO DE NOVOS PACIENTES	1	2	1	1
TRANSPLANTE	0	0	0	0
ÓBITOS	1	4	1	1
TRÂNSITO	2	1	1	1
TRANSFERÊNCIA	0	0	0	0
SESSÕES DE DIÁLISES NA UTI	**22**	**14**	**25**	**11**

PACIENTES POR MUNICÍPIO

MUNICÍPIO	JANEIRO	FEVEREIRO	MARÇO	ABRIL
ALCINOPOLIS	3	4	4	3
COXIM*	32 + 3	32 + 1	31 + 1	32
PEDRO GOMES	7	7	7	7 + 1
RIO VERDE DE MT*	22	21	22	21
SONORA	7	8	7	8
TOTAL	**74**	**73**	**72**	**72**

*Coxim e Rio Verde possuem o maior número de pacientes Renais Crônicos dialíticos.

SESSÕES DE HEMODIÁLISE

MUNICÍPIOS	JANEIRO	FEVEREIRO	MARÇO	ABRIL	QUADRIMESTRE
ALCINÓPOLIS	39	36	49	38	162
SONORA	92	86	91	93	362
PEDRO GOMES	90	85	93	94	362
RIO VERDE	267	231	274	269	1041
COXIM	406	369	375	410	1560
UTI/PS	22	14	3	25	64
TOTAL	**916**	**821**	**885**	**929**	**3.551**

PERFIL DOS PACIENTES

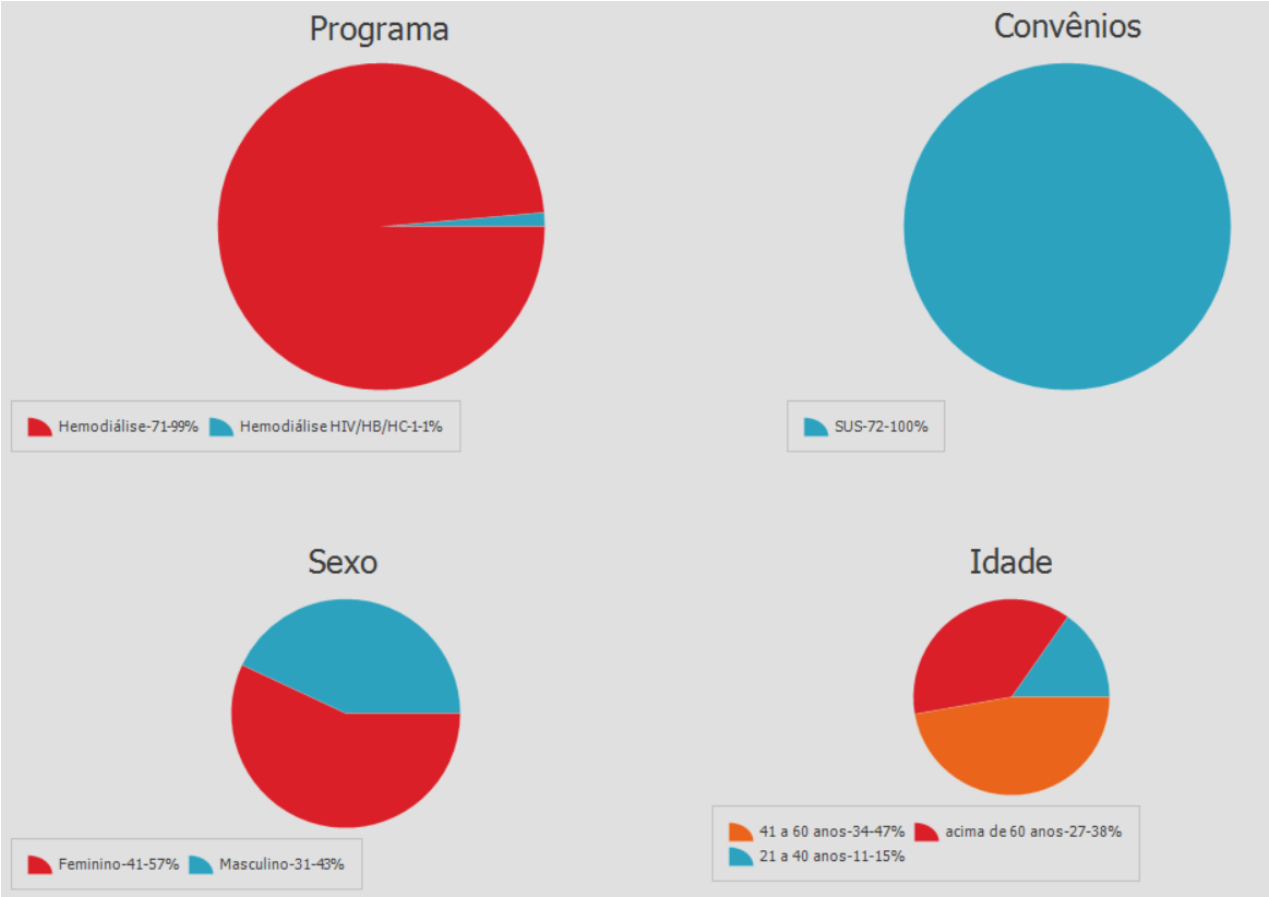

TREINAMENTOS E CAPACITAÇÕES

5W					2W		STATUS
What (O quê)?	Why (Por quê)?	Where (Onde)?	Who (Quem)?	When (Quando)?	How (Como)?	How Much (Quanto)?	
Prevenção e controle de microorganismos multirresistentes	Minimizar o risco de complicações graves como infecções e tromboses associadas ao uso de acessos vasculares, além de prevenir a disseminação de microrganismos multirresistentes no ambiente hospitalar.	Sala da interdisciplinar	Plinio	13/01/25	Orientação oral e roda de conversa	Sem custo adicional	Realizado

Eventos adversos relacionados ao acesso vascular	Conscientizar equipe assistente das principais intercorrências relacionadas aos acessos vasculares, identificação e tratamento	Sala da interdisciplinar	Plinio	13/01/25	Orientação oral e roda de conversa	Sem custo adicional	Realizado
Cuidados com acessos vasculares, higienização das mãos e nutrição	Orientar pacientes e acompanhantes da importância do cuidado próprio e familiar no tratamento dialítico e busca de melhores resultados	Salão de hemodiálise	Equipe inter: Raquel, Regiane, Rosemari e Natalie	14/01/25	Orientação oral e expositiva	Sem custo adicional	Realizado
Higienização das mãos e ética profissional	Conscientizar os funcionários da importância dos métodos de barreira para evitar disseminações bacterianas. Importância da ética no ambiente de trabalho	Sala de reunião	Isadora e professor da FISUL	30/01/25	Apresentação powerpoint e videoaula	Sem custo adicional	Realizado

Relacionamento interpessoal	Importância das relações pessoais amigáveis e colaborativas para melhor desempenho profissional	Salão de hemodiálise	Elaine Rizzo	06/02/25	Roda de conversa	Sem custo adicional	Realizado
Fluxo de armazenamento dos medicamentos	Orientar funcionários do armazenamento adequado dos medicamentos para evitar perdas e erros de administração	Salão de hemodiálise	Raquel	12/03/25	Roda de conversa	Sem custo adicional	Realizado
Boas Práticas na hemodiálise	Orientar funcionários da importância dos cuidados aos acessos vasculares, higienização das mãos, uso de celulares e ética	Salão de hemodiálise	Raquel	27/03/25	Roda de conversa	Sem custo adicional	Realizado

METAS

- Ampliação ou construção de um prédio novo;
- Adquirir 1 guarda volume para os pacientes;
- Troca das cadeiras para dialise;
- Consolidação da cultura de educação continuada – com sua implantação efetiva;
- Melhorar pontuação das práticas de segurança;
- Elaboração de mapa de risco.

CONQUISTAS

- Implantação de novo fluxo para transplante renal;
- Redução das infecções relacionadas aos acessos vasculares;
- Avaliação como alta conformidade às práticas de segurança dos pacientes em serviço de dialise;
- Implantação de ambulatório para atendimento interdisciplinar; e
- Confecção de FAV para pacientes ambulatoriais (conservador)

PLÍNIO HENRIQUE VAZ MOURÃO
MÉDICO NEFROLOGISTA
CRM 11.684

RAQUEL PINHEIRO
ENFERMEIRA R.T.
COREN-MS 585952

2.9 Higienização / Lavanderia / Corte e Costura

HIGIENIZAÇÃO / LAVANDERIA / CORTE E COSTURA

1º QUADRIMESTRE DE 2025

O Serviço de Higienização tem como objetivo a sanitização do ambiente e controle de Infecções Hospitalares, garantindo a limpeza e a desinfecção da Instituição, evitando também a disseminação de doenças e contaminação do ambiente.

Atualmente o serviço de higienização é composto por 24 colaboradores, mas apenas 21 estão na escala de trabalho, dividido em plantões matutino, vespertino (6hs) e noturno (12hs), 24 horas por dia. A divisão das tarefas diárias é exemplificada e detalhada em escalas de trabalho, exigidas conforme a rotina de cada setor.

Ressaltamos ainda que este serviço é imprescindível para a manutenção da salubridade e assistência deste hospital, pois as infecções relacionadas à assistência à saúde representam um risco importante à segurança do paciente, além de que a limpeza e a desinfecção do ambiente são fatores que colaboram para a sensação de bem- -estar, segurança e conforto dos pacientes, profissionais e familiares no serviço de saúde.

QUADRO DE FUNCIONÁRIOS

Nº	NOME	CBO
01	ADRIANA OLIVEIRA	SERVIÇO GERAIS
02	ANDREIA PEREIRA DOS SANTOS	SERVIÇO GERAIS
03	ANGELA APARECIDA COELHO	SERVIÇO GERAIS
04	CINTIA AP. SILVA ORESTES	SERVIÇO GERAIS
05	DELFINA NUNES	SERVIÇO GERAIS
06	EVELLIN DOS SANTOS EUGENIO	SERVIÇO GERAIS
07	HELENA S. DO NASCIMENTO	SERVIÇO GERAIS
08	JOANI RIBOLIS	SERVIÇO GERAIS
09	JOÃO PEDRO CAVALCANTE	SERVIÇO GERAIS
10	JUSENIR PEREIRA	SERVIÇO GERAIS
11	KATIA DA SILVA NASCIMENTO	SERVIÇO GERAIS
12	MARCELO ANTONIO	SERVIÇO GERAIS
13	MARCIA ALVES DOS SANTOS	SERVIÇO GERAIS

14	MARIA APARECIDA ALVES	AFASTADA
15	MARIA APARECIDA DE LIMA	AFASTADA
16	MARIA APARECIDA DE PAULA	SERVIÇO GERAIS
17	MARIA APARECIDA FERREIRA	SERVIÇO GERAIS
18	NOELY DOS SANTOS	AFASTADA
19	RENATA DA CONCEIÇÃO FRANCO	SERVIÇO GERAIS
20	ROGERIA MENDES DE LAMARE	SERVIÇO GERAIS
21	SELMA NUNES	SERVIÇO GERAIS
22	SÔNIA FERREIRA MARTINS	SERVIÇO GERAIS
23	THALYA GARAY DE SOUZA	SERVIÇO GERAIS
24	ZELIA GOMES DA CONCEIÇÃO	SERVIÇO GERAIS

RELATÓRIO MENSAL DE DISPENSAÇÃO DA HIGIENIZAÇÃO

NOME DO MATERIAL	JANEIRO	FEVEREIRO	MARÇO	ABRIL
Balde de plástico 10 litros	0	0	0	0
Disco limpador para limpeza pesada	0	0	0	15
Desinfetante alta diluição floral 5l	0	2	2	1
Desinfetante clorado e gel chef clor-s 5l	10	10	13	13
Desinfetante Peroxy 4d 5l	02	05	05	06
Desinfetante uso geral 5 litros	00	00	00	02
Detergente neutro para uso hospitalar 5l	03	04	06	04
Disco removedor preto 350mm	00	00	00	00
Dispenser para sabonete com tampa frontal	02	01	00	03
Dispenser papel toalha	00	00	00	02
Escova sanitária	01	00	00	00
Fibra de limpeza pesada verde	27	31	34	41
Hipoclorito 12% galão 5l	08	07	09	05
Impermeabilizante acrílico alto brilho	00	00	00	00

5l				
Lixeira plástica 100 lts	00	00	00	00
Lixeira plástica 50 lts	00	02	02	02
Lixeira plástica 15 lts	00	08	04	00
Pano de chão branco	16	11	11	11
Papel higiênico fardo com 16 pct	18	21	21	01
Papel toalha branco pacote com 1.000 folhas	00	182	217	267
Refil para rodo 40cm	00	00	00	00
Refil para rodo 60 x 70 unidades	05	12	12	09
Rodo 60	01	02	01	02
Remogold 5l	00	02	00	00
Sabonete uso geral galão 5l	16	16	17	21
Saco de lixo branco 100l 75x105 pct c/100	00	12	10	19
Saco de lixo branco 200l 95x105 pct c/100	00	10	15	10
Saco de lixo branco 30lt 48x53 pct c/100	06	04	09	05
Saco de lixo branco 50lt 53x70 pct c/100	20	08	05	11
Saco de lixo preto 100lt pct c/100	21	12	14	18
Saco de lixo preto 200lt pct c/100	11	03	03	09
Saco de lixo preto 30lt pct c/100	14	24	13	16
Saco de lixo preto 40lt pct c/100	02	00	06	10
Saco de lixo preto 60 lt pct c/ 100	00	14	14	10
Vassoura nylon	01	01	00	01
Total de itens	**184**	**404**	**433**	**527**

Fonte: ALMOXARIFADO

LAVANDERIA E CORTE COSTURA

É uma Unidade de processamento de roupas, considerada um setor de apoio que tem por finalidade coletar, pesar, separar, processar, confeccionar, reparar e distribuir roupas em condições de uso para todos os setores assistenciais do Hospital Regional de Coxim. O serviço é composto por 08 colaboradores, divididos em turnos de 12hs (diurnos). A colaboradora do setor de corte e costura trabalha no regime de prestadora de serviço, exerce a função na carga horário de 30 horas semanais (6hs dia) na instituição e também algumas funções realiza fora da instituição

QUADRO DE FUNCIONÁRIOS

Nº	**NOME**	**CBO**
01	DORLEY CONSTATINO	AUXILIAR DE LAVANDERIA
02	ELIZABETE FRANCISCA	AUXILIAR DE LAVANDERIA
03	LENITA ELIAS DOS SANTOS	AUXILIAR DE LAVANDERIA
04	MARIA DO CARMO SALVINO	AUXILIAR DE LAVANDERIA
05	MARIA DUALIBE	AUXILIAR DE LAVANDERIA
06	MAIARA AP. CARDOSO DE ARAUJO	AUXILIAR DE LAVANDERIA
07	NINA SALVINO	AUXILIAR DE LAVANDERIA
08	SERGIO MURILO DE LAMARE SANTANA	AUXILIAR DE LAVANDERIA
09	MARIA ALVES DA COSTA SOUZA	COSTUREIRA

LIBERAÇÃO DE MATERIAIS PELO ALMOXARIFADO PARA LAVANDERIA

NOME DO MATERIAL	**JANEIRO**	**FEVEREIRO**	**MARÇO**	**ABRIL**
Acidulante liq. Concentrado 50 lt	02	02	02	01
Alvejante liq. Conct. a base cloro 50 lt	02	02	02	02
Amaciante liq. concentrado 50 lt	02	02	02	02
Detergente liq. Concentrado 50 lt	02	02	02	02
Sabão liq. concentrado umectante 50 lt	02	02	02	02
TOTAL DE MATERIAL	**10**	**10**	**10**	**09**

Fonte: ALMOXARIFADO

ELEMENTOS	JANEIRO	FEVEREIRO	MARÇO	ABRIL
Enfermaria Direita	795,82	658,57	749,73	966,99
Enfermaria Esq.	1.186,17	1.135,08	1.083,63	1.273,41
Centro Cirúrgico	2.518,60	2.221,98	2.425,53	1.919,20
Pronto Socorro	1.017,81	924,15	898,79	1.045,50
UTI	6432,77	896,79	835,30	867,64
TOTAL	**6.432,77**	**5.836,57**	**5.992,98**	**6.072,74**

Fonte: Cadernos do setor.

CORTE E COSTURA - ROUPAS CONFECCIONADAS

ITEM	ESPECIFICAÇÃO DO MATERIAL	JANEIRO	FEVEREIRO	MARÇO	ABRIL
01	Uniformes	57	14	44	00
02	Saco para hamper	00	00	00	00
03	Lençol (2,10x1,0)	10	34	42	70
05	Campo Cirúrgico	00	97	10	86
06	Roupão Cirúrgico	09	05	00	05
07	Toalha de Banho	00	00	00	00
08	Consertos Gerais	27	98	66	31
09	Pano de chão	00	30	30	00
10	Pacotes cirúrgicos	00	00	00	04
11	Privativos	00	00	00	00
12	Cobertores	00	00	00	00
13	Camisolas	00	10	32	00
14	Faixa de contenção	00	00	00	00
	TOTAL	**103**	**279**	**224**	**196**

Fonte: Cadernos do setor.

UNIFORMES FORNECIDOS

Dentre a descrição das roupas confeccionadas estão os uniformes dos setores. É uma meta do setor de costura desde o início do ano fornecer os uniformes dos diversos setores deste nosocômio, para assim padronizar a vestimenta dos funcionários, que no presente momento se encontra diversificada. Segue abaixo a lista dos uniformes já confeccionados:

SETOR	**DATA ENTREGA**	**QUANTIDADE**	**COR**
Lavanderia	17/05/24	64 peças	Cinza claro
Higienização	14/06/24	89 peças	Cinza escuro
Hemodiálise	07/08/24	82 peças	Verde petróleo
Capelania	12/09/24	09 peças	Azul claro celeste
Enfermagem	04/11/24	48 peças	Azul marinho
Laboratório	23/12/24	44 peças	Verde água
Farmácia	20/01/25	32 peças	Marsala
Exames de imagem	10/03/25	44 peças	Preto
Maqueiros	10/03/25	06 peças	Preto
Téc. enfermagem			Azul claro celeste.
Visitadoras hospitalares			Azul claro celeste.
TOTAL		**418**	

Fonte: cadernos do setor

CAPACITAÇÕES E REUNIÕES

DATA	**ASSUNTO ABORDADO**	**PARTICIPANTES**
31/01/25	Reunião administrativa com a equipe	Profissionais da higienização
30/01/25	Segregação de lixo hospitalar de acordo com o PGRSS	Profissionais da higienização
13/01/25	Procedimento operacional padrão de limpeza cortinas da UTI	Profissionais da higienização

07/02/25	Procedimento de higienização e desinfecção de superfícies com peroxy 4D	Profissionais da higienização
07/02/25	Orientações em serviços de lavanderia	Profissionais da lavanderia
20/02/25	Fluxo de trabalho e gestão participativa	Profissionais da lavanderia
20/03/25	Organização da equipe para realização de plantão noturno	Profissionais da lavanderia
09/04/25	Treinamento prático sobre tratamento do piso	Profissionais da higienização

METAS:

- HIGIENIZAÇÃO
  - 01 Lavadora de alta pressão para facilitar a lavagem de janelas e calçadas do Hospital regional;
  - 06 escadas para facilitar a limpeza de ventiladores, beirais de portas e outros do hospital regional.
- LAVANDERIA
  - armários de aço para armazenamento de roupas do hospital regional;
  - seladora de roupa.
- CORTE E COSTURA
  - Manutenção preventiva de todas as máquinas de costuras;
  - Armários para armazenamento de roupas prontas.

METAS ALCANÇADAS:

- HIGIENIZAÇÃO
  - Equipe completa na higienização e lavanderia;
  - Novos Funcionários.

- LAVANDERIA
  - Manutenção preventiva de todos os maquinários da lavanderia, como lavadoras e secadoras de roupas;

- Uniformes dos funcionários; e
- Telefone sem fio para lavanderia.

- CORTE E COSTURA

- Confecções de uniformes da enfermagem e laboratório;
- Aquisição de máquina de costura nova.

2.10 Laboratório de análises clínicas

MÊS DE JANEIRO/2025

Profissional	Adryana	Katia	Gustavo Portela	José Roberto	Marisa Cristina Colicchio	Osmar Jose Brambila	Solerne Lins Vanderlei
Quantidade de Exames Realizados	455	560	319	1697	2511	1317	2193

Total realizado: 9.052 exames.

Gráfico representativo dos exames realizados no período 01/01/2025 à 31/01/2025:

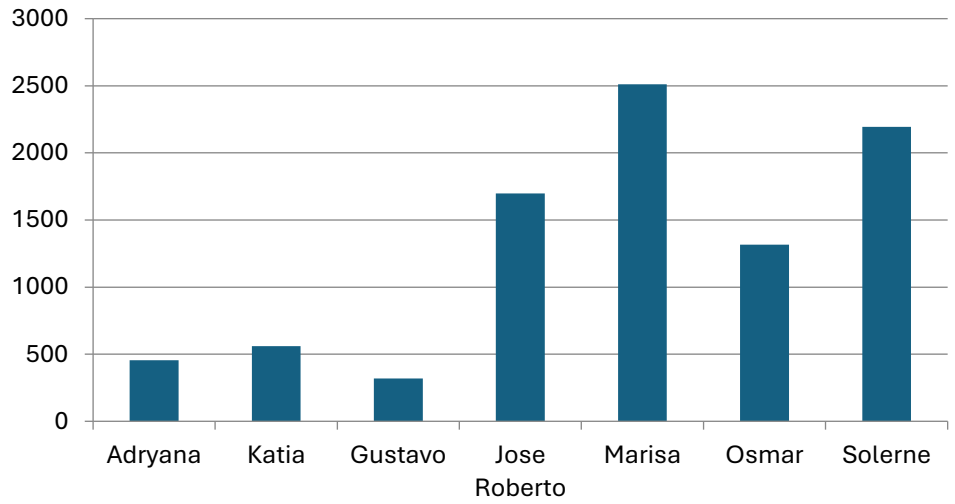

MÊS DE FEVEREIRO/2025

Profissional	Adryana	Katia	Gustavo Portela	José Roberto	Marisa Cristina Colicchio	Osmar Jose Brambila	Solerne Lins Vanderlei
Quantidade de Exames Realizados	213	1199	234	2063	2956	1834	1885

Total realizado: 10.384 exames.

Gráfico representativo dos exames realizados no período 01/02/2025 à 28/02/2025:

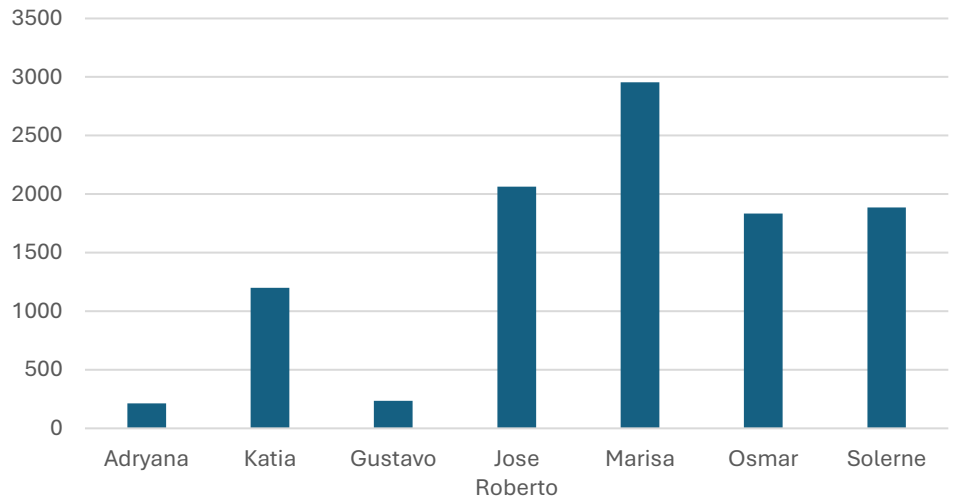

MÊS DE MARÇO/2025

Profissional	Adryana	Katia	Gustavo Portela	José Roberto	Marisa Cristina Colicchio	Osmar Jose Brambila	Solerne Lins Vanderlei
Quantidade de Exames Realizados	282	534	104	1271	2611	1541	1274

Total realizado: 7.617 exames.

Gráfico representativo dos exames realizados no período 01/03/2025 à 31/03/2025:

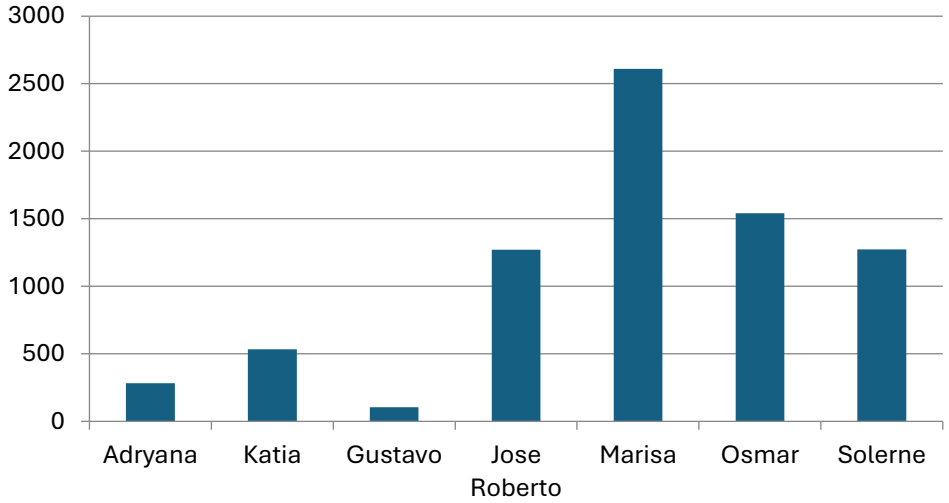

MÊS DE ABRIL/2025

Profissional	Adryana	Katia	Gustavo Portela	José Roberto	Marisa Cristina Colicchio	Osmar Jose Brambila	Solerne Lins Vanderlei
Quantidade de Exames Realizados	170	566	152	1604	1066	1813	1697

Total realizado: 7.068 exames.

Gráfico representativo dos exames realizados no período 01/04/2025 à 30/04/2025:

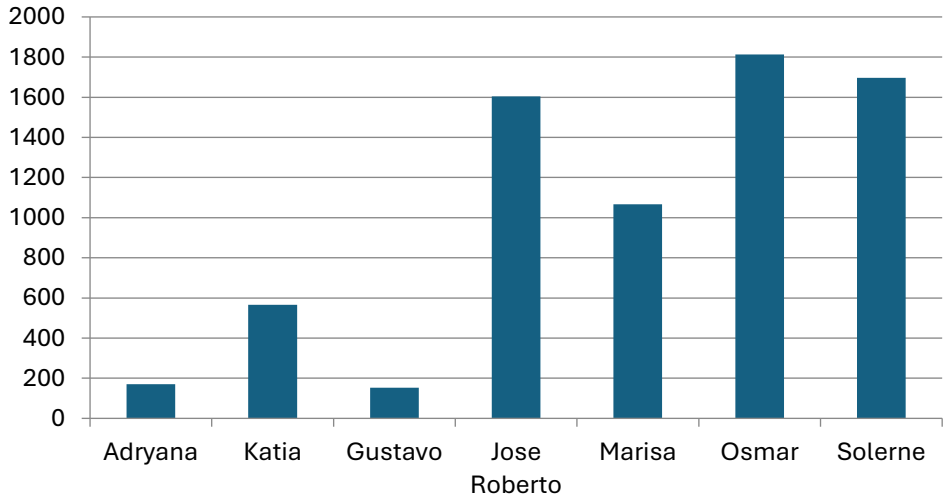

Gráfico comparativo dos meses/2025:

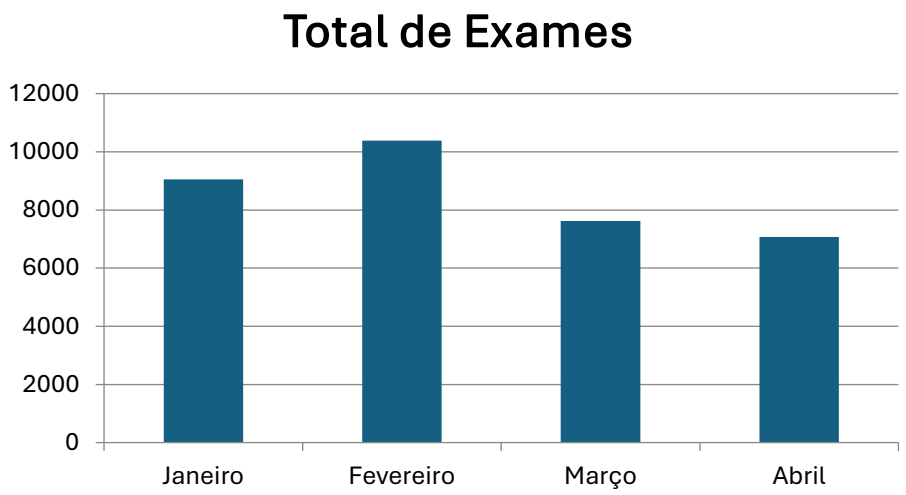

LABORATÓRIO DE ANÁLISES CLÍNICAS – G2i

RELATÓRIOS DOS MESES DE JANEIRO, FEVEREIRO, MARÇO E ABRIL/2025

MÊS DE JANEIRO/2025

Profissional	Adryana	Katia	Gustavo	Marisa
Quantidade de Exames Realizados	31	1036	-	1913

Total realizado: 2.980 exames.

Gráfico representativo dos exames realizados no período 01/01/2025 à 31/01/2025:

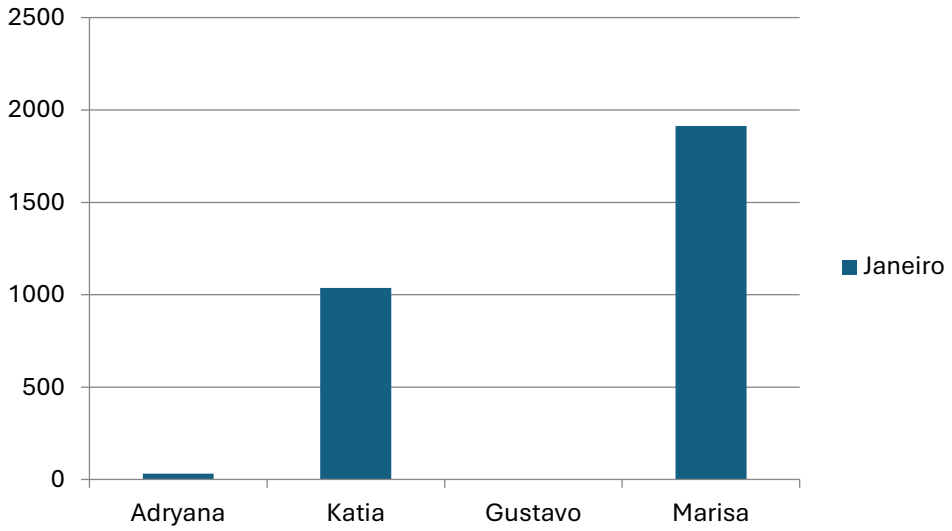

MÊS DE FEVEREIRO/2025

Profissional	Adryana	Katia	Gustavo	Marisa
Quantidade de Exames Realizados	201	1066	15	1614

Total realizado: 2.896 exames.

Gráfico representativo dos exames realizados no período 01/02/2025 à 28/02/2025:

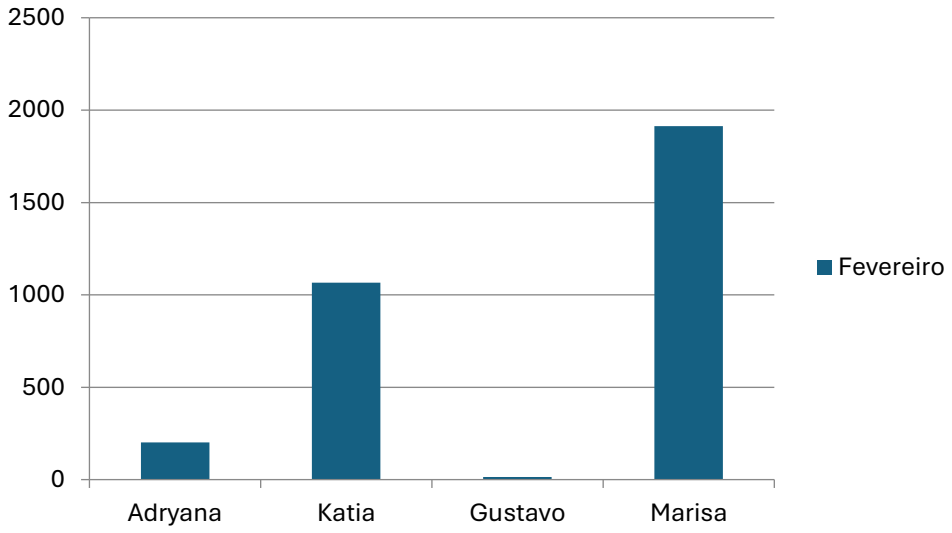

MÊS DE MARÇO/2025

Profissional	Adryana	Katia	Gustavo	Marisa
Quantidade de Exames Realizados	391	1253	232	2074

Total realizado: 3.950 exames.

Gráfico representativo dos exames realizados no período 01/03/2025 à 31/03/2025:

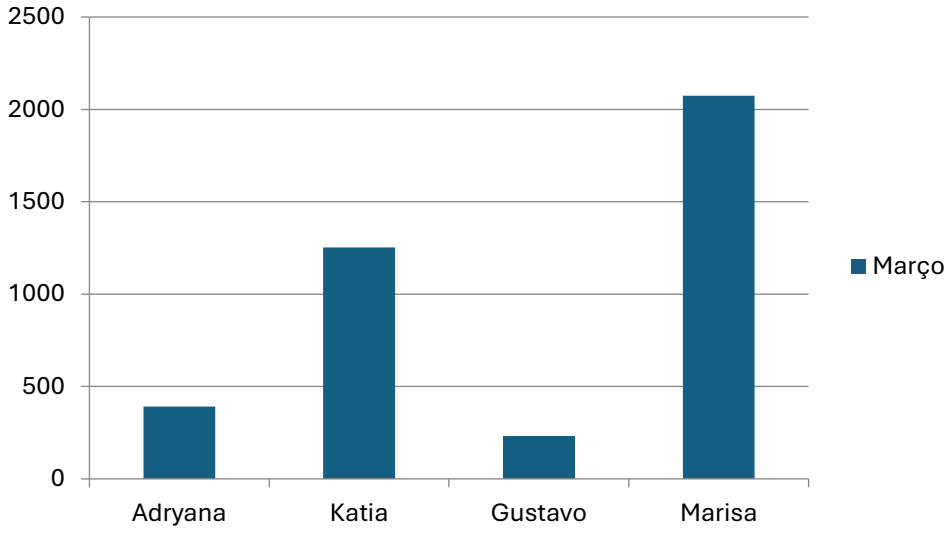

MÊS DE ABRIL/2025

Profissional	Adryana	Katia	Gustavo	Marisa
Quantidade de Exames Realizados	462	1175	548	1677

Total realizado: 3.862 exames.

Gráfico representativo dos exames realizados no período 01/04/2025 à 30/04/2025:

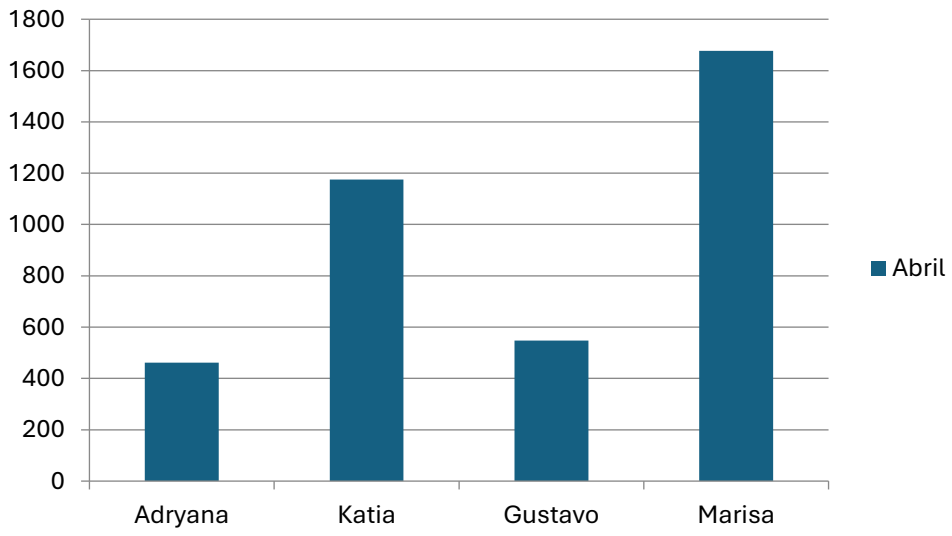

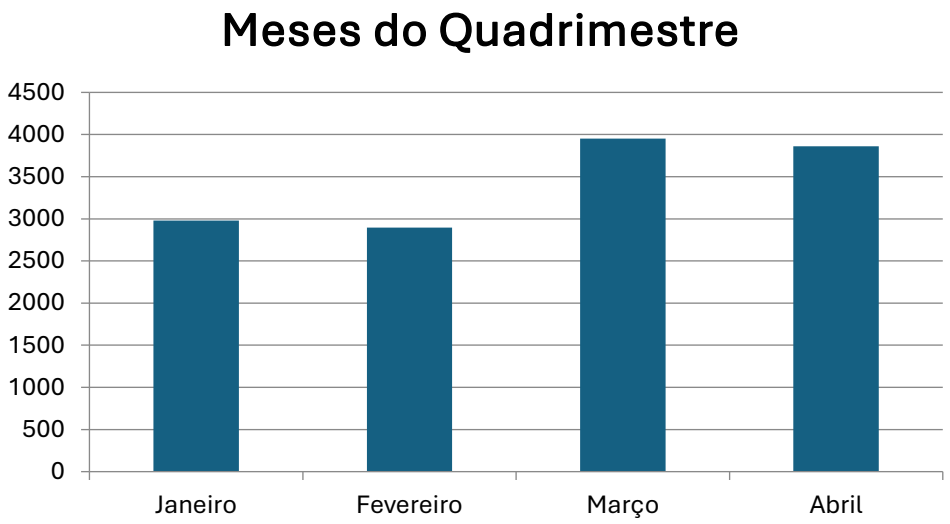

2.11 Núcleo de Vigilância Epidemiológica Hospitalar

NÚCLEO DE VIGILÂNCIA EPIDEMIOLGICA HOSPITALAR – NEVH

RELATÓRIOS NOTIFICAÇÕES COMPULSÓRIAS – 2025

NOTIFICAÇÃO	1° QUADRIMESTRE				
	JAN	FEV	MAR	AB	TOTAL
ACIDENTE POR ANIMAIS PEÇONHETOS	12	06	11	09	**38**
ACIDENTE TRABALHO COM EXPOSIÇÃOMATERIAL BIOLOGICO	00	00	02	03	**05**
ACIDENTE TRABALHO	37	34	36	41	**148**
AIDS	01	00	00	00	**01**
ATENDIMENTO ANTI RABICO HUMANO	06	02	07	02	**17**
CATAPORA	00	00	00	00	**00**
CONJUNTIVITE	00	00	00	00	**00**
COVID-19 SUSPEITO NO PRONTO SOCORRO	09	18	36	29	**92**
CRIANÇA EXPOSTA AO HIV	00	00	00	00	**00**
DENGUE E CHIKUNGUYA	03	13	47	29	**92**
DOENÇA DE LYME	00	00	00	00	**00**
ESQUISTOSSOMOSE	00	00	00	00	**00**
EVENTOS ADVERSOS DE VACINA SARS COV2	00	00	00	00	**00**

INTOXICAÇÃO EXOGENA	01	02	03	03	**09**
LEISHMANIOSE VISCERAL	00	00	01	01	**02**
MENINGITE	01	00	00	02	**03**
OBITO POR COVID 19	00	00	00	00	**00**
SIFILIS ADQUIRIDA	00	00	01	00	**01**
SIFILIS CONGENITA	00	00	00	00	**00**
SINDROME MÃO-PE-BOCA	00	00	00	00	**00**
SRAG (HOSPITALIZADO)	00	00	04	14	**18**
TOXOCARIASE	00	00	00	00	**00**
TOXOPLASMOSE	00	00	00	00	**00**
TOXOPLASMOSE CONGENITA	00	00	00	00	**00**
TUBERCULOSE	01	02	03	03	**09**
VIOLENCIA INTERPESSOAL/AUTOPROVOCADA	07	08	14	17	**46**
ZIKA	00	00	00	00	**00**
SINDROME GRIPAL	00	00	00	14	**14**
ACIDENTE DE TRABALHO GRAVE	00	00	00	00	**00**
DOENÇAS EXANTEMATICAS	00	00	00	00	**00**
BRUCELOSE	00	00	00	00	**00**
LEPSTOSPIROSE	00	01	00	00	**01**
COQUELUCHE	00	00	00	00	**00**
HEPATITES VIRAIS	01	00	00	00	**01**
TOTAL	79	86	165	167	**497**

MONITORIZAÇÃO DE DOENÇAS DIARREICAS AGUDAS

NOTIFICAÇÃO	1° QUADRIMESTRE				
	JAN	FEV	MAR	ABR	TOTAL
MENOR DE 1 ANO	02	03	05	06	**16**
1 A 4 ANOS	04	01	09	17	**31**
5 A 9 ANOS	03	06	07	08	**24**
MAIOR DE 10 ANOS	52	34	67	108	**261**
TOTAL	61	44	88	139	**332**

Fonte: Planilha de Monitoramento das Doenças Diarreicas do HRCOX.

2.12 Nutrição e Dietética

NUTRIÇÃO, DIETÉTICA E NUTRIÇÃO CLÍNICA

TRABALHOS DESENVOLVIDOS NA UAN – UNIDADE DE ALIMENTAÇÃO E NUTRIÇÃO

QUADRO DE FUNCIONÁRIOS

NOME	CBO
Aline Lima Araujo	513220 – Cozinheira
Clarice Pedroso de Aquino	513220 – Auxiliar de cozinha
Cleonice Andrade Landim	513425 – Copeira
Edinéia Simões da Silva	513220 – Auxiliar de cozinha
Elche Deolinda dos Santos	514320 – Auxiliar
Eliana Batista Rodrigues	325210 – Técnica em nutrição e dietética
Graziele Souza Silva Pereira	513220 – Auxiliar de cozinha
Juliane Ruiz	513220– Auxiliar de cozinha
Lídia Cruz da Silva	513220 – Auxiliar de cozinha
Magna Nancy Alves Feitoza	513425 – Copeira
Malba Suely Alves de Oliveira	513220 – Auxiliar de cozinha
Mara Lúcia Pereira	513220 – Auxiliar de cozinha
Maria Aparecida de Araújo	513425 – Copeira
Maria de Fátima Oliveira	513220 – Cozinheira

Maria Moura Salton	513425 – Copeira
Matilde Lourdes da Silva	513505 – Auxiliar de cozinha
Rejane Pereira da Silva	223710 – Nutricionista
Zenilda Lima da Silva	513220 – Auxiliar de cozinha
Marilândia Josefa Maria (INSS)	513220 – Auxiliar de cozinha
Luciene (INSS)	513220 – Auxiliar de cozinha

NÚMERO DE REFEIÇÕES SERVIDAS

QUANTIDADE DE REFEIÇÕES	**JANEIRO 2025**	**FEVEREIRO 2025**	**MARÇO 2025**	**ABRIL 2025**
PACIENTES ENFERMARIA	3.271	2.811	3.641	3.823
PACIENTES ISOLAMENTO	-	-	-	-
PACIENTES PS	170	278	278	421
ACOMPANHANTES	1.375	1.375	1.549	1.537
HEMODIÁLISE	1.064	962	1.121	1.155
UTI	593	499	626	851
FUNCIONÁRIOS	3.045	2.750	3.091	3.169
TOTAL	**9.518**	**8.675**	**10.306**	**10.956**

TABELA DE CUSTOS

CUSTOS DAS REFEIÇÕES	**JANEIRO 2025**	**FEVEREIRO 2025**	**MARÇO 2025**	**ABRIL 2025**
DESPESAS DO SETOR	R$ 91.333,41	R$ 82.006,44	R$ 100.054,25	R$ 104.009,52
NÚMERO DE REFEIÇÕES	9.518	8.676	10.306	10.956
CUSTO MÉDIO POR REFEIÇÃO	**R$ 9,59**	**R$ 9,51**	**R$ 9,70**	**R$ 9,49**

NUTRIÇÃO CLÍNICA

TABELA DE PROCEDIMENTOS DE NUTRIÇÃO CLÍNICA

PROCEDIMENTO DE NUTRIÇÃO CLÍNICA	**JANEIRO 2025**	**FEVEREIRO 2025**	**MARÇO 2025**	**ABRIL 2025**
VISITAS NO LEITO	39	35	45	48
PACIENTES AVALIADOS	35	28	40	42
PACIENTES AVALIADOS NA UTI	29	17	30	33
PACIENTES ORIENTADOS E CONDUTAS	45	46	48	55
PACIENTES SONDA ENTERAL	9	11	10	14
PACIENTES COM DIETA PARENTERAL	1	1	-	1
PACIENTES AVALIADOS NA HEMODIÁLISE	61	63	73	64
TOTAL ATENDIMENTO	**219**	**201**	**246**	**257**

DATA	**CAPACITAÇÕES/REUNIÕES**	**TEMA**
07/02/2025	Capacitação	Doença Renal Crônica e dietoterapia
07/02/2025	Reunião	Reunião mensal
28/03/2025	Capacitação	Contaminação de alimentos
28/03/2025	Reunião	Reunião mensal

2.13 Pronto Socorro

1°QUADRIMESTRE DO PRONTO SOCORRO 2025
QUADRO DE FUNCIONÁRIOS

NOME TECNICO EM ENFERMAGEM	ENFERMEIROS
DOUGLAS SILVA LIMA	ANA PAULA ALVES
TATIANA MOREIRA	RENATA CARNEIRO
JOSE ANSELMO	JESSICA CABELHO
RENAN DUARTE	JASMINE OLIVEIRA
FABIO HOLOSBAK	WILLIAN POMPILHO
GISLAINE SILVA	TATIELE PAES GARCIA
ADRIANA SARAIVA	PEDRO NATÉRCIO
MARIA JESUINA	
DANIELY APARECDA	
CHIELLI APARECIDA	
IVALDETE CARVALHO	
CICERO VIEIRA	
KALINKA TOIGO	
JULIANA SIRAVEGNA	
WELLINGTON LIMA	
MAGNO DA SILVA OLIVEIRA	
16	07

TIPO DE ATENDIMENTOS REALIZADOS PELO PRONTO SOCORRO

PROCEDIMENTOS REALIZADOS NO PRONTO SOCORRO					
Tipos	**JANEIRO**	**FEVEREIRO**	**MARÇO**	**ABRIL**	**TOTAL**
Classificação risco	3039	2759	3244	4645	**13687**
Suturas	52	64	80	64	**260**
Medicações externas	42	72	69	64	**247**
SVD	35	33	28	51	**147**
Curativo	65	94	89	89	**337**

Retirada de ponto	06	06	05	04	**21**
Aferir PA	20	45	27	22	**114**
FAB	00	02	00	01	**03**
FAF	02	02	01	02	**07**
Internação	160	147	157	204	**668**
ECG	142	173	155	160	**630**
Vaga zero	29	25	44	36	**134**
SNG	00	04	04	03	**11**
SVA	06	08	06	06	**26**
TOTAL	**3598**	**3434**	**3909**	**5351**	**116292**

Fonte PS-HRCOX

PÚBLICO ATENDIDO PELO PRONTO SOCORRO

Público Atendido					
Público	**JANEIRO**	**FEVEREIRO**	**MARÇO**	**ABRIL**	**TOTAL**
Usuários (10 à 60 anos)	1793	1698	1932	2591	**8014**
Gestante	78	85	112	109	**384**
Criança	451	391	636	1103	**2581**
Idosos	563	604	564	758	**2489**
TOTAL	**2885**	**2778**	**3244**	**4561**	**13468**

ATENDIMENTOS POR CLASSIFICAÇÃO DE RISCO

Classificado por Cores	**JANEIRO**	**FEVEREIRO**	**MARÇO**	**ABRIL**	**TOTAL**
Vermelho	27	17	28	47	**119**
Laranja	56	73	88	134	**351**
Amarelo	523	455	480	1018	**2476**
Verde	1649	1570	1811	2630	**7660**
Azul	784	663	837	816	**3100**
TOTAL	**3039**	**2778**	**3244**	**4645**	**13706**

2.14 Radiodiagnóstico

QUADRO DE FUNCIONÁRIOS

NOME	**CBO**
JOSEVALDO FERREIRA DE CARVALHO	TEC EM RADIOLOGIA
CARLOS ALBERTO DIAS GOMES	TEC EM RADIOLOGIA
ERIK BRUNO SOUZA DE CARVALHO	TEC EM RADIOLOGIA
HELIZIO DE OLIVEIRA LIMA	TEC EM RADIOLOGIA
MARGARETE GIMENES	TEC EM RADIOLOGIA
EURITO DO CARMO NERY	TEC EM RADIOLOGIA
VICTORIA OLIVEIRA PILGER	TEC EM RADIOLOGIA
ADRIELEN A. SILVA	TEC EM RADIOLOGIA
CANDIDA BARBIZAN FROZZA	TEC EM RADIOLOGIA
ALEXANDRER ANTUNES FERREIRA	TEC EM RADIOLOGIA
WALDEGLEYDSON IFRAN SALES	TEC EM RADIOLOGIA

Relatório de Atendimentos no RAIO X e TOMOGRAFIA

NÚMERO DE PACIENTES ATENDIDOS					
SETORES/UNIDADES	**JAN**	**FER**	**MAR**	**ABR**	**TOTAL**
RAIOX	1.415	1.453	1.791	1.714	**6.373**
TOMOGRAFIA AMBULATORIAL	525	501	656	677	**2.359**
TOMOGRAFIA EMERGENCIA	87	87	100	87	**361**
CIRURGIA					
TOTAL	**2.027**	**2.041**	**2.547**	**2.478**	**9.093**

DATA	CAPACITAÇÕES/REUNIÕES	TEMA
04/02/2025	REUNIÃO	REUNIAO COM TODA COM A EQUIPE PARA REPASSAR HORIENTAÇOES DO 3º QUADRIMESTRE.
29/03/2025	REUNIÃO	REUNIAO COM A DIRETORA ELAINE COM TODA EQUIPE DE RADIODIAGNOSTICO.

JOSEVALDO FERREIRA DE CARVALHO
SUPERVISOR TÉCNICO

2.15 Recepção

1º QUADRIMESTRE DE 2025

SETOR: RECEPÇÃO

RESPONSÁVEL TÉCNICO: EDMILSON

QUADRO DE ATENDIMENTOS

ATENDIMENTOS	MÊS				Total
	JANEIRO	FEVEREIRO	MARÇO	ABRIL	
Pronto Socorro (pronto atendimento)	3.001	2.646	3.584	4222	**13.453**
	Mínimo: 66	Mínimo:54	Mínimo: 79	Mínimo: 106	
	Máximo: 118	Máximo: 127	Máximo: 148	Máximo:187	
Central (internações)	329	314	368	404	**1415**
	Mínimo: 3	Mínimo: 3	Mínimo: 04	Minimo:04	
	Máximo: 17	Máximo: 18	Máximo: 24	Maximo:24	

QUADRO DE ENCAMINHAMENTO DE VAGAS

ENCAMINHAMENTOS	**Mês**				**Total**
	JANEIRO	**FEVEREIRO**	**MARÇO**	**ABRIL**	
VAGA NORMAL	09	16	16	09	**50**
VAGA ZERO	34	21	33	36	**124**
TOTAL	43	37	49	45	**174**

VAGAS ACEITAS

	JANEIRO	**FEVEREIRO**	**MARÇO**	**ABRIL**	**TOTAL**
TOTAL	81	62	70	76	**289**

VAGAS AUTORIZADAS PELO COMPLEXO REGULADOR (CORE)

	JANEIRO	**FEVEREIRO**	**MARÇO**	**ABRIL**	**TOTAL**
TOTAL	8	3	4	10	**25**

VAGAS REJEITADAS

	JANEIRO	**FEVEREIRO**	**MARÇO**	**ABRIL**	**TOTAL**
TOTAL	46	41	50	72	**209**

QUADRO DE VISITAS

VISITAS	**MÊS**				**Total**
	JANEIRO	**FEVEREIRO**	**MARÇO**	**ABRIL**	
ENFERMARIAS VESPERTINA	458	322	447	435	**1.662**
U.T.I (16 as 17h)	201	132	151	265	**749**
ENFERMARIA NOTURNA	559	399	497	470	**1.925**
TOTAL	1.218	853	1.095	1.170	**4.336**

QUADRO DE CAPACITAÇÕES E REUNIÕES

TEMA	**DATA**	**PALESTRANTE**
Reunião Administrativa	24/01/2025	Michael, Elaine, Walisson, Edmilson
Reunião Administrativa com Vigias	30/01/2025	Michael, Elaine, Walisson, Edmilson

2.16 SAD – Serviço de atendimento domiciliar EMAD/EMAP

QUADRO DE FUNCIONÁRIOS

PROFISSIONAL	**OCUPAÇÃO**
JÉSSICA CABELHO	ENFERMEIRA
TATIANA CAMPOS	MÉDICA
FÁBIO HOLOSBAK	TEC. ENFERMAGEM
ARLETE KELI	TEC.ENFERMAGEM
LUCIENE CERQUEIRA	TEC.ENFERMAGEM
REJANE PEREIRA	NUTRICIONISTA
LEONARDO ARAÚJO	FISIOTERAPEUTA
MARIA DE FÁTIMA TELES	ASSISTENTE SOCIAL
ANDRESA NERES	FONOAUDIÓLOGA
ROBSON RODRIGUES	MOTORISTA

PACIENTES TOTAL 9 PACIENTES CADASTRADOS

PACIENTES	JAN	FEV	MARÇO	ABRIL	TOTAL
Cadastros Novos	01	02	01	01	**05**
Alta	01	-	-	01	01
Óbitos	00	01	02	-	**02**
Pacientes Cadastrados	**17**	**19**	**17**	**15**	**15**

PACIENTES	JAN	FEV	MARÇO	ABRIL	TOTAL
INTERNAÇÕES	00	00	02	00	**02**

VISITA DOMICILIAR POR PROFISSIONAL/ASSISTÊNCIA DOMICILIAR DA EQUIPE

PROFISSIONAIS	JAN	FEV	MAR	ABR	TOTAL
Enfermeira	31	88	54	47	**220**
Médico	48	33	44	66	**191**
Assistente social	17	25	37	23	**102**
Nutricionista	28	16	27	31	**102**
Fisioterapeuta	13	15	04	03	**35**
Técnico de enfermagem (Arlete)	97	F	85	80	**262**
Técnico enfermagem (LUCIENE)	00	105	81	75	**261**
Técnico Enfermagem (Fábio)	135	95	82	76	**388**

Procedimentos cadastrados

PROCEDIMENTOS	JAN	FEV	MAR	ABR	TOTAL
Troca de SVD	04	03	06	05	18
SVA	-	02	02	02	06
Troca de sonda gástrica (SNE)	03	05	05	06	19
Curativo simples	16	16	16	16	64

Curativo de grau II c/ s/ desbridamento	-	-	-	-	-
Administração de medicamentos	15	10	12	10	47
Coleta de exames	15	15	16	16	62

MATERIAL DISPENSADO PARA OS PACIENTES

MATERIAL	JAN	FEV	MAR	ABR	TOTAL
Óleo dersani	16	15	10	12	53
Gazes	150	140	145	150	585
Chumaço	120	110	90	90	410
Tópico colagenase	03	02	00	00	05
Tópico neomicina	15	10	10	10	45
Luva estéril	04	05	08	07	24
Luva procedimento(CX)	10	10	10	11	41
Placa hidrocoloide	-	-	-	-	-
Soro para curativo	20	21	20	22	83
Micropore	15	21	18	20	74
SNE	03	05	05	06	19

Sonda Folley	04	03	06	05	18
Fita crepe	20	20	20	20	80
Esparadrapo	02	00	00	01	03
Seringa 20ml	90	80	90	90	350
Seringa 5 ml	20	25	25	20	90
Álcool 70%	12	10	12	15	49
Atadura 20 cm	-	-	-	-	30
Sonda aspiração nº12	50	65	60	60	235
Sonda aspiração nº10	30	40	30	30	130
Uropen	-	-	-	-	-
Hidrogel comalginato	-	-	30	20	50
PHMB Gel	-	02	02	02	08
Alginato placa cx com 10 un	04	05	05	05	19

Redução de uso de materiais em aproximadamente 18,5 %.

JÉSSICA CABELHO

ENFERMEIRA

COREN 704.005

1.17 Serviço Social

- Assistente Social:

- Maria de Fátima Teles Ferreira
- Lourdes Maria da Silva
- Ana Marcia Galvão
- Luzia Ribeiro da Silva

- Serviço social do HRCOX

O **Assistente Social Hospitalar** tem como missão assumir, dentro da equipe multidisciplinar de saúde, um papel ativo no sentido de ultrapassar e/ou minorar, junto ao paciente e sua família, situações de desvantagem social, devido a dificuldades de ordem socioeconômica ou psicossocial, tendo em vista a sua reintegração social.

PRODUTIVIDADE

	Janeiro	**Faveiro**	**Março**	**Abril**	**Total**
Acolhimento e Orientações Sociais	1.288	1.022	832	1.088	4.230
Acompanhamento polícia-Federal, Civil e militar	14	13	12	09	48
Acolhimento Familiar no Óbito	15	10	06	04	35
Acolhimento aos pacientes encaminhados para tratamento	83	62	42	34	221
Autorização e agendamento de exames externos	50	48	43	40	181
Busca ativa ao	10	09	05	04	28

usuário após evasão					
Contra Referencia	57	42	32	37	168
Contra Referência ao SAE	03	01	00	02	06
Encaminhamento para Casa de Passagem	10	09	12	16	47
Encaminhamento para a Delegacia da Mulher	37	25	21	19	102
Orientação do Auxilio Funeral	09	05	03	04	21
Encaminhamento ao CAPS	60	42	34	32	168
Encaminhamento ao Centro de Recuperação A. D	07	04	03	02	18
Encaminhamento ao Conselho do Idoso	06	04	02	04	16
Encaminhamento Conselho Tutelar	06	02	01	14	13
Encaminhamento ao CRAS	15	13	16	17	61
Encaminhamento ao CREAS	07	04	12	09	32
Encaminhamento de pessoas em situação de Rua	16	09	09	06	40

atendido nesta Instituição e encaminhado para seus familiares					

- Total de atendimento

- JANEIRO – **2.044**.
- FEVEREIRO – **1.588**.
- MARÇO – **1.274**.
- ABRIL – **1.447**.

TOTAL GERAL QUADRIMESTRE: **6.353**

- Capacitações

ABRIL - treinamento programas Microsoft, edge, mozila Firefox

- Aquisições

- Impressora;
- Cadeira giratória.

2.19 Unidade de Terapia Intensiva (UTI)

Nas unidades de terapia intensiva, o grande objetivo é a segurança de pacientes clinicamente instáveis, proporcionada pela vigilância contínua e rigorosa da enfermagem, havendo maior relação enfermeiro/paciente em comparação às demais unidades hospitalares. Estas unidades ocupam espaço apropriado e, usualmente, dispõem de suporte tecnológico avançado para as intervenções médicas de difícil execução em enfermarias comuns, como ventiladores mecânicos, monitores cardíacos, utilização de drogas vasopressoras e bloqueadores neuromusculares. O atendimento, nesses centros, fica aos cuidados de equipe permanente de médicos e de pessoal da enfermagem, além de outros profissionais da saúde. A equipe deve ter preparo e inclinação para o atendimento do tipo de doente em questão e, obviamente, conhecimentos teóricos relacionados à área específica da terapia intensiva. A experiência prática, conseqüente ao acompanhamento dos doentes que passam pela unidade, é também fator importante do sucesso da UTI, no que concerne à recuperação dos seus pacientes

Neste apresentamos números constituido na Unidade de Terapia Intensiva Do Hospital Regional Alvaro Fontoura, referente: Janeiro, Fevereiro, Março, Abril 2025:

PACIENTES ADMITIDOS

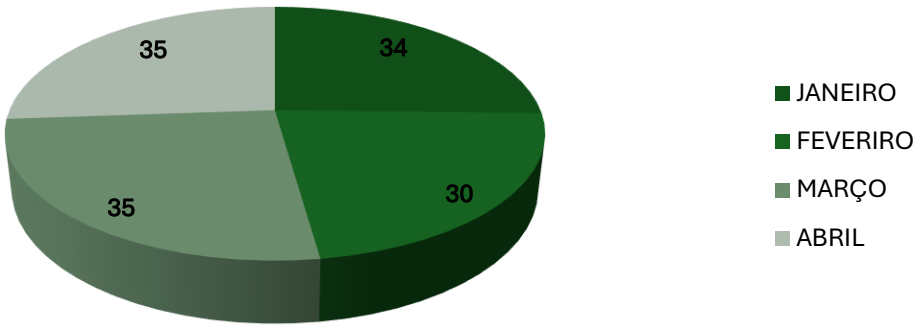

Gráfico I- Admissões realizadas na UTI do HRCOX de Janeiro/Fevereiro/Março/Abril 2025.

O número de pacientes em uma Unidade de Terapia Intensiva (UTI) é importante para o planejamento e a gestão da unidade. Neste janeiro 34, fevereiro 30, março 35, abril 35. A quantidade de pacientes por médico ou enfermeiro, por exemplo, pode ser um indicador de qualidade do atendimento.

Na hora de decidir se um paciente deve ser internado na Unidade de Terapia Intensiva (UTI), vários fatores são considerados, como a gravidade da doença, a necessidade de intervenção imediata e o risco de morte.

ALTAS X TRANSFERÊNCIAS/PERMANECEM

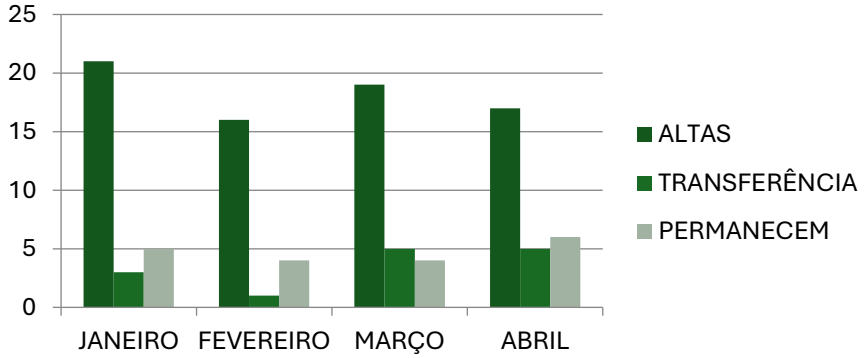

Gráfico II – Altas e Transferências realizadas UTI HRCOX de Janeiro, Fevereiro, Março, Abril 2025.

Janeiro: altas 21- óbitos 5- transferência 3- permanecem 5

Fevereiro: altas 16- óbitos 9 - transferência 1- permanecem 4

Março: altas 19-óbitos 7- transferência 5 - permanecem 4

Abril: altas 17-óbitos 7-transferência 5- permanecem

Como toda atividade de logística, o transporte e/ou remoção de pacientes deve conter uma série de precauções antes de ser realizado, por envolver a saúde de pessoas e até mesmo o risco de morte dos passageiros, esses cuidados devem ser redobrados em paciente críticos e semicríticos.

Sendo assim o resultado de altos cuidados como de uma UTI, reduzirá estas precauções e gastos com transferências.

	Janeiro	**Fevereiro**	**Março**	**Abril**
Altas	21	16	19	17
Transferências	03	01	05	05
Permanecem	05	04	04	05

TEMPO DE PERMANÊNCIA

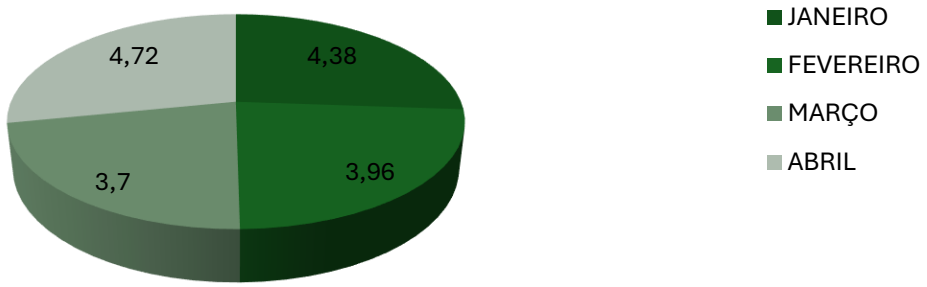

Gráfico III - Taxa de tempo médio de permanência de pacientes internados na UTI do HRCOX de Janeiro, Fevereiro, Março, Abril 2025.

A média de permanência UTI adulto trata-se de um indicador de eficiência hospitalar, que expressa o período de tempo médio de internação dos pacientes na Unidade de Terapia

Intensiva (UTI). As unidades de terapia intensiva são importantes para o tratamento e monitoramento de pacientes em estado grave a fim de promover o reestabelecimento de sua saúde. No entanto, caso não sejam atenciosamente administradas podem resultar em elevado tempo de internação. Como consequência disso, há a geração de gastos excessivos para o hospital, bem como a depreciação da saúde dos pacientes e rejeição de indivíduos em estado crítico devido a menor disponibilidade de leitos.

TAXA DE OCUPAÇÃO

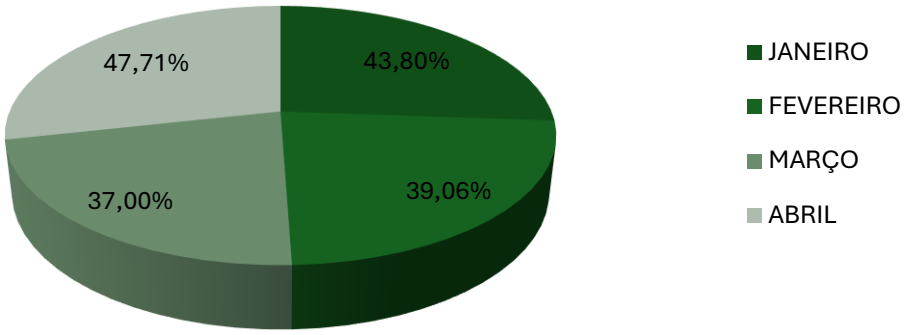

Grafico IV- Taxa de ocupação de pacientes internados na UTI do HRCOX de Janeiro, Fevereiro, Março e Abril 2025.

Leitos de tratamento intensivo são considerados recursos caros e complexos. Portanto, o domínio dessas informações é essencial para aumentar a eficiência administrativa dos leitos, reduzindo custos e propiciando condições de trabalho favoráveis aos profissionais de saúde e de atendimento à população.

TAXA DE MORTALIDADE

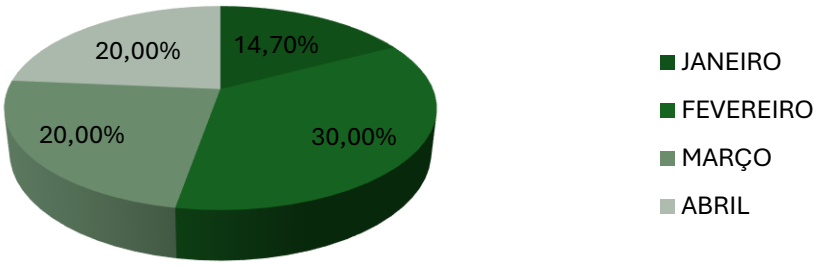

Gráfico V I- Taxa de mortalidade de Janeiro, Fevereiro, Março, Abril 2025.

	Janeiro	**Fevereiro**	**Março**	**Abril**
ÓBITOS	05	09	07	07

A unidade de terapia intensiva é sinônimo de gravidade e apresenta média de mortalidade neste quadrimestre 7 (sete) óbitos/mês.

INDICADORES

2025	**TAXA CVC**	**TAXA SVD**	**TAXA VM**	**DENSIDADE PICS CVC**	**DENSIDADE PICS SVD**	**DENSIDADE PICS VM**
Janeiro	59,00%	59,00%	24,16%	0	0	0
Fevereiro	60,50%	60,50%	31,93%	41,66	0	0
Março	31,70%	31,70%	5,69%	0	0	0
Abril	76,47%	76,47%	60,58%	7,69	7,81	9,70

CAPACITAÇÕES

2025	TAXA DE UTILIZAÇÃO DE CATETER VENOSO CENTRAL	TAXA DE UTILIZAÇÃO DE SONDA VESICAL DE DEMORA SVD	TAXA DE UTILIZAÇÃO DE VENTILAÇÃO MECÂNICA VM	DENSIDADE PICS CVC	DENSIDADE PICS SVD	DENSIDADE PICS VM
Janeiro	59,00%	59,00%	24,16%	0	0	0
Fevereiro	60,50%	60,50%	31,93%	41,66	0	0
Março	31,70%	31,70%	5,69%	0	0	0
Abril	76,47%	76,47%	60,58%	7,69	7,81	9,70

EQUIPE MULTIPROFISSIONAL

		Plantonistas
Rodrigo Teixeira **Guilherme Darmo**	**Médico Intensivista** **Médico Intensivista**	**Dr° Fernando Curci/ Dr° Felipe Gomes/ Dr° Samuel Borges/ Renzo Rodrigues.**
Nathalie Lucas	**Enfermeira CCIH**	**Enfermeiros: Sally Regina, Oséias Martins, Mirelen Souza, Mauricio Barbosa, Joenir Farias.**

Mirella Gomes	**Farmacêutica**	**Matheus Liberal.**
Ana Caroline	**Fisioterapeuta**	**Ana Daniele.**
Rejane	**Nutricionista**	

3 UNIDADES ADMINISTRATIVAS

3.1 Compras

O setor de Compras é responsável por receber o DFD (Documento de Formalização da Demanda) para realizar a pesquisa de preços e o Termo de Referência dos setores responsáveis da Fundação.

São entregues as comunicações internas de pedidos de compras, pelos quais realizam-se as aquisições necessárias para cada setor. Enviam-se os pedidos por e-mail, protocola-se e, posteriormente, encaminha-se ao setor responsável, aguardando a entrega.

Semanalmente, realiza-se a cobrança de pedidos em atraso junto aos fornecedores e, então, emissão do saldo do processo para o setor solicitante.

Todos os meses, o setor realiza os empenhos dos prestadores de serviço da Fundação, envia os documentos por e-mail, aguarda as notas fiscais e certidões atualizadas, para montagem do processo e encaminha ao setor de Contabilidade para o pagamento.

No setor, também são tratados as requisições de Ortopedia, sendo responsáveis por emitir o empenho e enviá-lo por e-mail para a empresa fornecedora do material. Realiza-se o levantamento de toda a documentação do paciente, junto com o setor do Centro Cirúrgico. São feitas cópias das notas fiscais e de todo o processo e são encaminhadas ao setor de Faturamento.

DFD (DOCUMENTO DE FOMALIZAÇÃO DA DEMANDA)

DATA DE RECEBIMENTO	PRODUTO	ENTREGA/ CONTROLE INTERNO
17/10/2024	OPME QUADRIL(IMPORTADO)	06/02/2025
31/10/2024	BOMBAS DE INFUSÃO/CARDIOVERSOR	03/04/2025
31/10/2024	MATERIAL DE CIRURGIA GERAL	14/02/2025
01/11/2024	CORTE E COSTURA	03/04/2025
06/11/2024	PUFFS DA HEMODIALISE	22/01/2025
16/01/2025	EQUIPAMENTO PERMANENTES	28/05/2025
20/01/2025	CORRELATOS	20/02/2025
24/01/2025	POLTRONAS	05/02/20256
28/01/2025	AUDIO E VIDEO	21/05/2025
29/01/2025	MATERIAL DE CONSTRUÇÃO	10/03/2025
31/01/2025	CARIMBOS	26/05/2025
03/02/2025	OXIGENIO	24/02/2025

03/02/2025	COMBUSTIVEL	13/02/2025
05/02/2025	ABRANDADOR	28/02/2025
06/02/2025	PUFF DA HEMODIALISE	22/01/2025
18/02/2025	BATERIAS PARA GERADOR	12/03/2025
20/02/2025	MEDICAMENTOS 1	01/04/2025
10/03/2025	UTENSILIOS DE COZINHA	AGUARDANDO
12/03/2025	SAD	AGAURDANDO
18/03/2025	SISTEMA MEDICINA DO TRABALHO	22/05/2025
28/03/2025	FIOS DE SUTURA	04/04/2025
28/03/2025	SISTEMA DE PESQUISA DE COMPRAS	02/04/2025
28/03/2025	MEDICAMENTOS 2	25/04/2025
31/03/2025	OPME (QUADRIL NACIONAL)	14/05/2025
01/04/2025	COLCHÃO E COLCHONETE	17/04/2025
15/04/2025	PANIFICAÇÃO	25/04/2025
15/04/2025	GENEROS ALIMENTICIOS	22/05/2025
15/04/2025	SUPLEMENTO DE NUTRIÇÃO	23/05/2025
17/04/2025	DESCARTAVEIS	29/05/2025
22/04/2025	MONITOR DE SINAIS VITAIS	29/04/2025
23/04/2025	INSUMOS DE AR CONDICIONADO	AGUARDANDO
25/04/2025	EPI	AGUARDANDO
29/04/2025	REPROCESSADORAS	20/05/2025
29/04/2025	MEDICAMENTO 3	12/05/2025

GERAL DFD JANEIRO / ABRIL

QUANTIDADES	**DFD ENTREGUES NO CONTROLE INTERNO**
34	30
DÉFICIT	4

SETOR	QUANTIDADE DE EMPENHOS	VALOR EM R$
Nutrição	218	**335.824,78**
Almoxarifado / UTI / Hemodiálise / Centro Cirúrgico / Lavanderia e Higienização	226	**1.075.920,06**
Farmácia	220	**303.109,36**
TOTAL	**664**	**1.714.854,20**

PRESTADOR DE SERVIÇO

PRESTADOR	PROCESSO	VALOR
GUILHERME	33/2021	6.818,04
JORNAL	82/2022	1.875,00
FINOTTI	51/2021	18.307,05
GDMS LIMA	38/2022	7.705,00
S.O.S BARBOSA	33/2022	5.687,50
LUCIANO GUERRA	01/2022	8.750,00
BRIATO	68/2022	7.500,00
AUPERCON	33/2023	5.532,72
EASY	33/2024	1.666,67
ELEVADORES	112/2022	1.305,96
INTECO INFORMÁTICA	28/2021	6.950,00
JOÃO RICARDO	02/2022	7.820,00
SHAPE WEB	73/2021	711,6667
GUILHERME ALEXANDRE	01/2023	9.748,75
IBRHAIM E	02/2023	9.153,00
MARIA ALVES	55/2023	2.500,00
EDIÇÃO MS	73/2023	3.498,75
RS DULTRA	96/2022	19.200,00
LEITUGA	05/2024	35.000,00
S.O.S BARBOSA	02/2024	5.600,00
BRIATO	07/2024	6.916,6667
GDMS LIMA	12/2024	4.859,6667
AUPERCON	81/2024	4.931,54
EPIMED	01/2024	1.200,00
FINOTTI	14/2024	19.700,1111

Hoje temos 50 prestadores de serviços médicos, fisioterapeutas entre outros totalizando

BISMARCK CURCI SERVIÇOS

WILLIAN TAKASHI

FONSECA FILHO CLINICA MEDICA EIRELI

LUCIANO CARLOS KAMITANI DEMCZUK

HELOISA LIRANCO LANDI

JAJAH & JAJAH LTDA

KERN & GOMES CLINICA

MARCOS TULIO MAZARRO D. ANDRETTA

MARCONDES SERV. MEDICOS LTDA

SARDINHA G. RIBEIRO & CIA

MS VISAO CAMPO GRANDE

NATALIA DE MATOS BRANCO LTDA

BRUNO CAMPIDELLI

NEIDE HITOMI HONDA

MANZANO E AMSTALDEN MEDIC. ASSOC SS LTDA

NERES E CAMARGO

ROSEMARI DRUZIAN ALVES

HEITOR PARANHOS

P. G. OLIVEIRA LTDA

LINS KELLER SERVIÇOS

MARQUES BORGES SERVIÇOS

SERVIÇOS MEDICOS MOTA & CARDOSO LTDA

JOAO P DE S ARGERIN LTDA

RENZO R. RODRIGUES

RTP HEALTHCARE COMPANY LTDA

LUANA BANDEIRA SERVICOS

PLINIO HENRIQUE VAZ

HSM2 MEDICINA E SAUDE

URZEDO E OSELAME SAUDE LTDA

CAROL FISIOTERAPIA LTDA

T. D. DE SOUZA CAMPOS

DAMO SERVICOS MEDICOS LTDA

JOSE GARCIA LEMOS NETO

CLIMED CLINICA MEDICA DE COXIM LTDA

NATALIA SICUTI PEREIRA & CIA LTDA

F.A SERVICOS MEDICOS LTDA

NAKAMURA SERVICOS MEDICOS LTDA

MATHEUS PEREIRA GUEDES

UDN SERVICOS MEDICOS LTDA

JULIA SACHETIN FONTOURA LTDA

CECILIA FISIOTERAPIA LTDA

EMERSON PARREIRA NUNES

ISADORA ABRAO DE SOUZA

BIANCA MARCELINO SUASSUNA DE MORAIS

OLINDA SERVICOS MEDICOS ESPEC. LTDA

JG SERVICOS FARMACEUTICO LTDA

W M CLINICA MEDICA

LUCAS RICARDO DE ANDRADE LTDA

M F BERNADINO

D. R. OLIVEIRA SILVA LTDA

ORTOPEDIA DE JANEIRO A ABRIL

PROCEDIMENTO	**QUANTIDADES**	**VALOR R$**
OPME SUS	25	6.315,14
OPME SUS D	67	258.002,87
QUADRIL IMPORTADO	-	-
QUADRIL NACIONAL	67	164.947,01
JOELHO IMPORTADO	3	44.550,00
JOELHO NACIONAL	26	242.580,00
REVISÃO DE QUADRIL	1	47.441,30

DISPENSA

Dispensa para atendimento de dieta específica de paciente

FORNECEDOR	MÊS	VALOR R$
PRO BIO	JANEIRO	R$ 4.631,43

CAPACITAÇÃO

- JANEIRO - 1° CONGRESSO DE CAPACITAÇÃO PARA NOVOS AGENTES MUNICIPAIS ENVOLVIDOS EM LICITAÇÕES E CONTRATOS.
- FEVEREIRO - 12° CONGRESSO BRASILEIRO DE LICITAÇÕES E CONTRATOS.

3.2 Contabilidade

Balancete de Verificação				
DESCRIÇÃO DA CONTA	**31.01.2025**	**28.02.2025**	**31.03.2025**	**30.04.2025**
ATIVO	1.878.279,07	1.456.889,77	1.445.653,13	1.314.864,12
CIRCULANTE	1.240.267,20	870.508,46	911.602,38	833.143,93
CAIXA E EQUIVALENTES DE CAIXA	20.235,91	776,89	5.252.95	26.758,49
BANCOS CONTA MOVIMENTO	0,0	0,0	0,0	0,0
APLICAÇÕES FINANCEIRAS	20.235,91	776,89	5.252,95	26.758,49
CRÉDITOS A RECEBER	532.000,00	232.000,00	232.000,00	132.000,00
ESTOQUE DE PRODUTOS / INSUMOS	688.031,29	637.731,57	674.349,43	674.385,44
ATIVO NÃO CIRCULANTE	638.011,87	586.381,31	534.050,75	481.720,19
IMOBILIZADO	5.386.900,74	5.387.600,74	5.387.600,74	5.386.900,74

IMOBILIZADO	5.386.900,74	5.387.600,74	5.387.600,74	5.386.900,74
(-) DEPRECIAÇÃO ACUMULADA	4.748.888,87	4.801.219,43	4.853.549,99	4.905.880,55

Balancete de Verificação				
DESCRIÇÃO DA CONTA	**31.01.2025**	**28.02.2025**	**31.03.2025**	**30.04.2025**
PASSIVO	1.878.279,07	1.456.889,77	1.445.653,13	1.314.864,12
CIRCULANTE	14.539.011,25	14.418.970,19	14.169.910,36	14.208.566,70
OBRIGAÇÕES VICULADAS AO FORNECIMENTO DE MATERIAL E SERVIÇOS	998.711,56	1.031.518,74	1.021.837,08	1.308.173,64
CONSIGNAÇÕES VINCULADAS A FOLHA DE PGTO	4.425,05	4.422,77	4.763,25	4.942,60
OBRIGAÇÕES TRIBUTÁRIAS PRÓPRIAS – INSS	2.726.319,85	2.729.344,85	2.730.824,15	2.724.088,98
OBRIGAÇÕES COM EMPREGADOS	8.182.441,83	8.111.121,07	8.017.058,09	7.900.388,14
PROVISÕES TRABALHISTA	1.600.640,50	1.600.640,50	1.600.640,50	1.600.640,50
OUTRAS OBRIGAÇÕES	928.601,25	835.992,36	694.178,16	561.651,77
CONVÊNIOS	894,78	1.056,78	1.117.79	1.074,79
EMPRÉSTIMO E CONSIGNADO À FUNCIONÁRIOS	96.976,43	104.873,12	99.491,34	107.606,28

Balancete de Verificação				
DESCRIÇÃO DA CONTA	**31.01.2025**	**28.02.2025**	**31.03.2025**	**30.04.2025**
PASSIVO NÃO CIRCULANTE - EXIGÍVEL A LONGO PRAZO	18.565.805,10	18.540.805,10	18.515.805,10	18.492.524,44
OUTRAS OBRIGAÇÕES DE LONGO PRAZO	1.718.281,47	1.718.281,47	1.718.281,47	1.718.281,47
CONTINGÊNCIA PASSIVAS	16.847.523,63	16.822.523,63	16.797.523,63	16.774.242,97
PATRIMÔNIO LÍQUIDO	31.226.537,28	31.502.885,52	31.240.062,33	31.386.227,02
DÉFICIT ACUMULADOS	30.754.896,65	31.226.537,28	31.502.885,52	31.240.062,33
RESULTADO DO EXERCÍCIO	-471.640,63	-276.348,24	262.823,19	-146.164,69

Balancete de Verificação				
DESCRIÇÃO DA CONTA	**31.01.2025**	**28.02.2025**	**31.03.2025**	**30.04.2025**
RECEITAS	**2.976.945,03**	**3.196.600,59**	**3.283.728,56**	**4.382.332,29**
RECURSO MUNICIPAL	330.000,00	330.000,00	330.000,00	330.000,00
RECURSO ESTADUAL	1.699.230,37	2.094.919,52	1.503.817,25	1.963.701,27
RECURSO FEDERAL	1.008.856,97	852.822,54	1.149.123,41	1.157.799,91

RECEITAS FINANCEIRAS	85.65	17,30	1.95	23,25

DESCRIÇÃO DA CONTA	**31.01.2025**	**28.02.2025**	**31.03.2025**	**30.04.2025**
DESPESAS	**3.509.813,63**	**3.554.295,63**	**2.720.119,42**	**3.597.719,12**
RECURSOS HUMANOS	**1.221.836,98**	**1.275.242,72**	**1.243.134,28**	**1.254.544,25**
REMUNERAÇÃO DE PESSOAL COM VÍNCULO EMPREGATÍCIO	**940.464,26**	**979.063,07**	**954.737,02**	**969.745,21**
REMUNERAÇÃO DE PESSOAL COM VÍNCULO EMPREGATÍCIO	940.464,26	979.063,07	954.737,02	969.745,21
ENCARGOS SOCIAIS	281.372,72	296.179,65	288.397,26	282.104,58
DESPESAS ADMINISTRATIVAS	**2.235.646,09**	**2.226.722,35**	**1.424.654,58**	**2.290.844,31**
MANUTENÇÃO E REPARO	34.516,51	53.687,93	33.290,82	58.343,17
MEDICAMENTO E CORRELATOS	441.167,78	161.725,49	254.504,41	647.853,86
SERVIÇOS COMUNICAÇÃO	747.28	743,19	736.80	1.091.34
SERVIÇOS MÉDICOS	1.086.143,42	1.276.232,63	743.659,45	1.161.717,73
DESPESAS GERAIS	673.071,10	734.333,11	392.463,10	421.838,21
DESPESAS FINANCEIRAS	**1.068,01**	**1.176,14**	**1.285.37**	**1.091,34**
JUROS,IMPOSTOS,TAXAS E CONTRIBUIÇÕES	1.068,01	1.176,14	1.285,37	1.091,34
PROV.- DEPRECIAÇÃO E AMORTIZAÇÃO	**52.330,56**	**52.330,56**	**52.330,56**	**52.330,56**

DÉBITOS DE:	**N.º INSCRIÇÃO**	**VALOR PRINCIPAL**	**SITUAÇÃO**	**OBSERVAÇÕES**	**SALDO DO DÉBITO**
FGTS	CSMS201900343	R$ 73.971,09	PARCELADA 60xR$1.237,88	ATIVA	$53.195,56
FGTS	FGMS201900342	R$ 4.276.325,05	PARCELADA 1 x R$ 215.864,82 e 99 x R$ 41.014,74	ATIVA	$3.759.065,05
FGTS	02 INSCRIÇÕES	R$923.135,38	AJUIZADA		$960.780,97
INSS	09 INSCRIÇÕES	R$ 5.467.967,63	DIVIDA ATIVA	RESCINDIDO	$5.947.923,18
DEBITOS PREVI-DENCIARIOS	28 INSCRIÇÕES	R$13.242.717,11	DIVIDA ATIVA	CONSOLIDADO NO MÊS	$14.459.494,09
FORNECEDORES	CONTA - 2.1.1.02	R$ 1.175.107,07	PASSIVO/OBRIGAÇÕES	BALANCETE	$1.308.173,64
84 - AÇÕES TRABALHISTAS	DIVERSAS AÇÕES	R$ 3.455.799,97	JUDICIAIS TRABALHISTAS	JURIDICO	$4.386.620,31
07- AÇÕES CIVEL	DIVERSAS AÇÕES	R$ 4.600.198,54	RISCO/PROVÁVEL	JURIDICO	R$ 5.105.911,05
07 –AÇÕES CIVEL	DIVERSAS AÇÕES	R$ 1.838.416,89	RISCO POSSÍVEL	JURIDICO	R$ 2.059.255,19
ENERGISA S.A.	PROCESSO 0801391-45.2022.8.12.0011	R$ 877.658,26	PARCELADO 6X10.000,00 6X15.000,00 37X20.230,11	ATIVA	$444.436,72

SANESUL	AGUA E ESGOTO	$352.646,53	ACORDO-PARC **Entr.$11.000,00 + 36/$9.490,18**	ATIVA	$265.725,09
					$38.750.580,85

3.3 Faturamento

I QUADRIMESTRE FATURAMENTO GERAL – 2025

INTERNAÇÕES GERAIS

Setor	Janeiro	Fevereiro	Março	Abril	Total
Gerais	307	305	327	350	**1.289**
UTI	34	30	35	36	**135**

Fonte: Relatórios de SISAIH01 e G2I.

INTERNAÇÕES POR ESPECIALIDADES

Especialidade	Janeiro	Fevereiro	Março	Abril	Total
Cir. Geral/Ortopedia	123	141	131	134	**529**
Obstetrícia/Ginecologia	58	59	63	75	**255**
Clínica Médica	98	78	93	91	**360**
Pediatria	23	23	37	43	**126**
Psiquiatria	05	04	03	07	**19**
Total	.....	.....	.....	.....	**1.289**

Fonte: Relatórios de SISAIH01 e G2I.

EXAMES COM FINALIDADES DIAGNÓSTICA

Especificação	Janeiro	Fevereiro	Março	Abril	total
Exames Laboratoriais	13.116	12.603	12.108	11.969	**49.796**
Anátomos Patológicos	107	91	104	67	**364**
Radiografias	1.644	1.610	1.858	1.990	**7.102**
Tomografias	649	640	759	811	**2.859**

Eletrocardiograma	407	483	398	398	**1.686**
Ultrassonografias	54	61	44	51	**210**
Total	.....	.....	.....	.....	**62.017**

Fonte: Relatórios GSEA/TDR. /G2I.

PROCEDIMENTOS REALIZADOS NO PRONTO SOCORRO E AMBULATÓRIO

Procedimentos	**Janeiro**	**Fevereiro**	**Março**	**Abril**	**Total**
Urgência/Emergência	413	334	469	496	**1.712**
Atendimento c/ Observação	2.564	2.341	3.140	3.756	**11.801**
Acolhim. c/ Clas. De Risco	2.966	2.611	3.537	4.187	**13.301**
Procedimentos Eletivos	1.846	2.341	1.612	1.516	**7.315**
Equipe Multiprofissional	1.802	1.661	1.946	2.463	**7.872**
Adm. De Medicamentos	5.930	6.136	7.239	7.542	**26.847**
Consultas Médicas	1.251	1.183	1.260	1.727	**5.421**
Proced. Ortopédicos	75	52	59	80	**266**
Total	-	-	-	-	**74.535**

Fonte: Relatórios GSEA/TDR e G2I.

CIRURGIAS AMBULATORIAIS

Procedimentos	**Janeiro**	**Fevereiro**	**Março**	**Abril**	**Total**
Tratamento da Catarata	**-**	**-**	**-**	244	**244**
Tratamento do Pterígio	47	-	-	65	**112**
Total	-	-	-	-	**356**

SERVIÇO DE NEFROLOGIA TRS/HEMODIÁLISE

Procedimentos	**Janeiro**	**Fevereiro**	**Março**	**Abril**	**Total**
Sessões Hemod Pac. Serviço	897	808	883	907	**3.495**
Sessões Hemod Pac. Na UTI	22	14	03	25	**64**
Total de Sessões hemod.	**912**	**825**	**886**	**932**	**3.559**
Procedimentos/Vascular	04	10	-	21	**35**

Fonte: Relatórios /Nephosys e G2I

Obs.: Sessões realizadas na UTI foram faturadas nas respectivas internações.

3.4 Licitações e Contratos

PREGÕES REALIZADOS DE FORMA ELETRÔNICA - LEI Nº 14.133/2021

Pregão nº 002/2025

Processo nº 003/2025

Objeto: Contratação de empresas para o fornecimento de gêneros alimentícios.

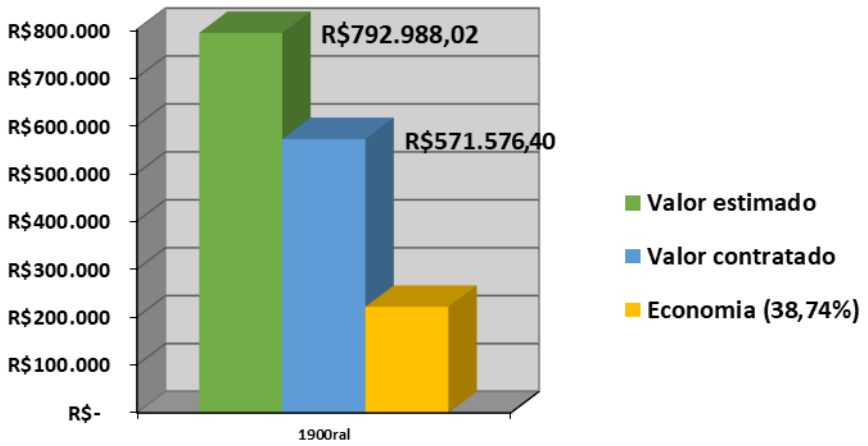

Pregão nº 003/2025

Processo nº 005/2025

Objeto: Contratação de empresa para o fornecimento de dieta enteral, dieta parenteral, fórmula infantil e suplemento alimentar.

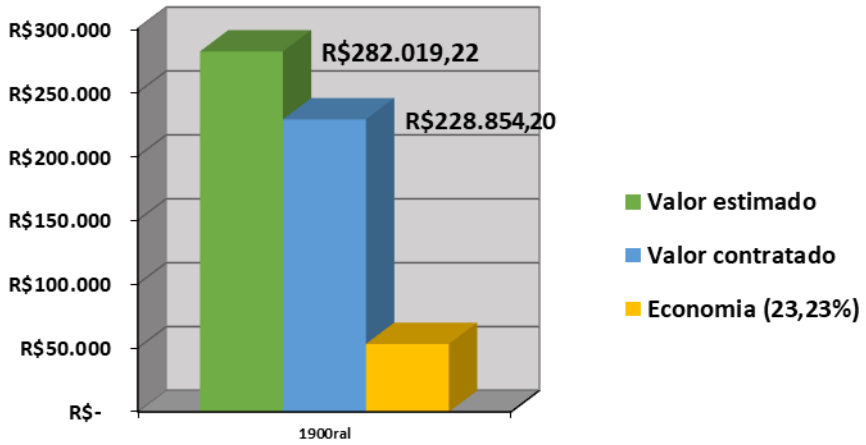

Pregão Nº 004/2025

Processo Nº 008/2025

Objeto: Contratação de empresa para aquisição de poltronas para pacientes em hemodiálise.

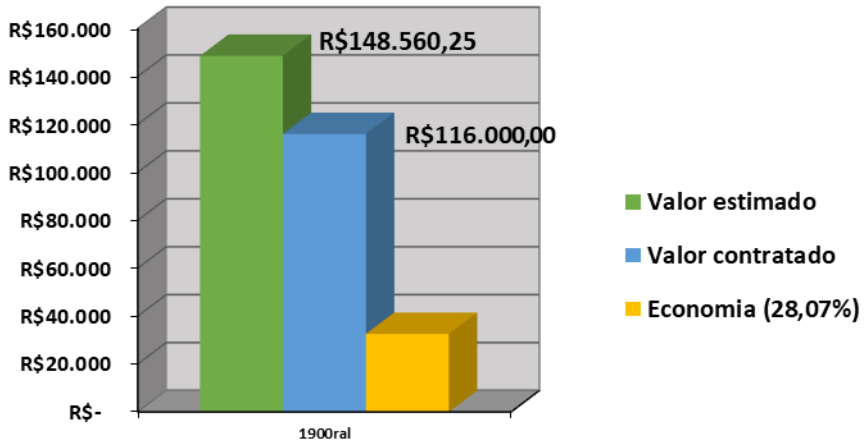

Pregão nº 005/2025

Processo nº 011/2025

Objeto: Contratação de empresa para fornecimento em regime de consignação de próteses total de quadril (importadas).

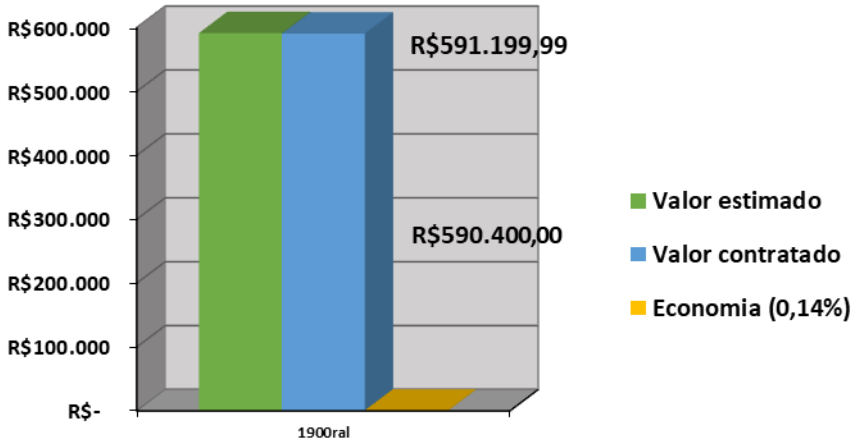

Pregão Nº 006/2025

Processo Nº 012/2025

Objeto: Aquisição de materiais e equipamentos para realização de cirurgias eletivas e de urgência e emergência, colecistectomia (convencional e videolaparoscópica), hernioplastias e

hemorroidectomia.

LICITAÇÃO FRACASSADA

Pregão nº 007/2025

Processo nº 013/2025

Objeto: Aquisição de insumos hospitalares (correlatos).

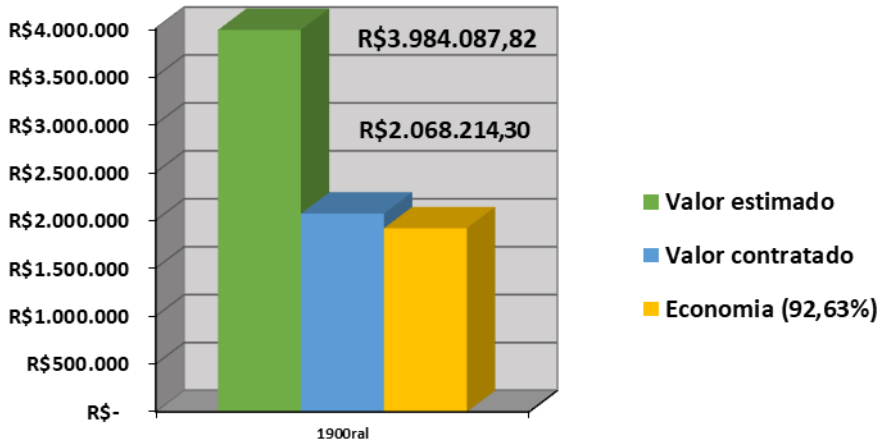

Pregão nº 008/2025

Processo nº 014/2025

Objeto: Contratação de empresa para o fornecimento de cilindros e recarga de gases medicinais (com empréstimo de cilindros em regime de comodato).

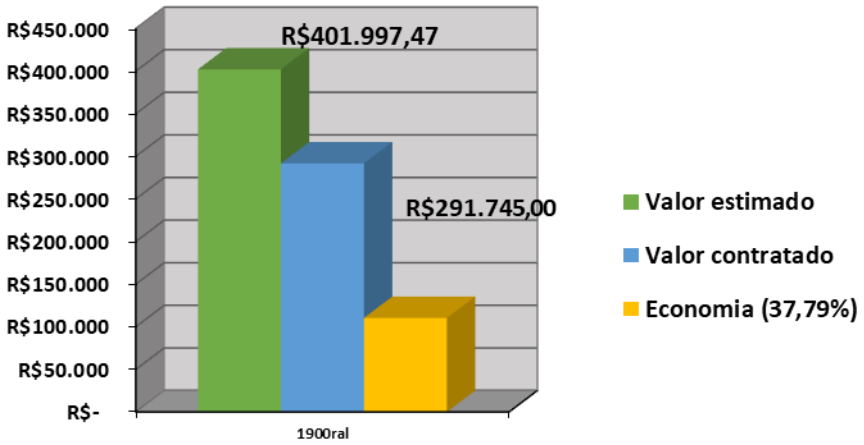

Pregão nº 009/2025

Processo nº 018/2025

Objeto: Contratação de empresa para a aquisição de materiais de construção.

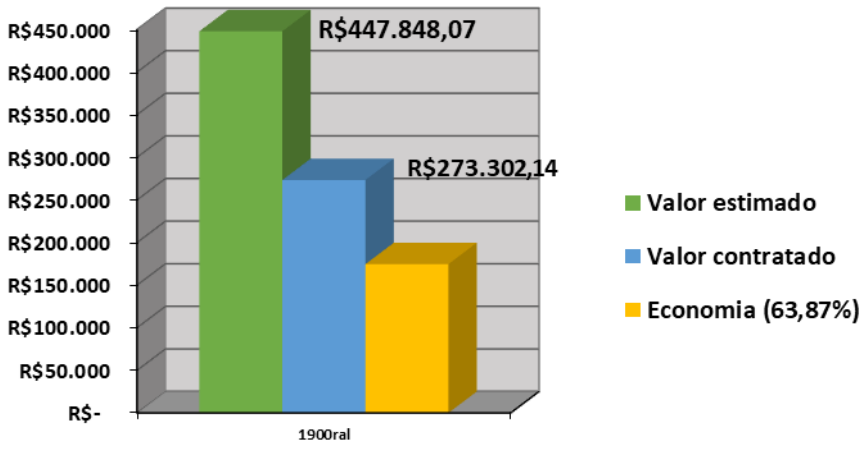

Pregão nº 010/2025

Processo nº 021/2025

Objeto: Aquisição de medicamentos.

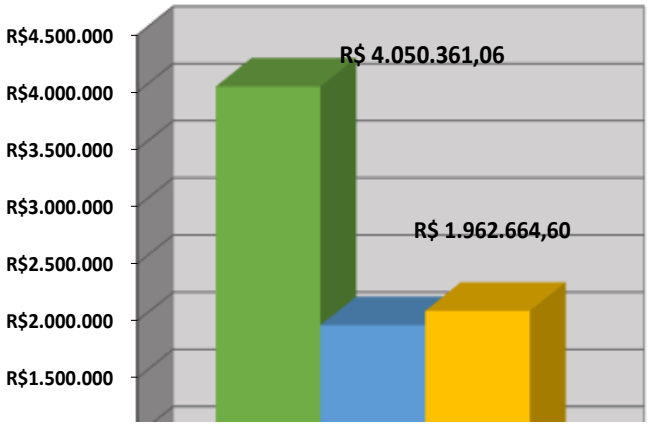

Pregão nº 011/2025

Processo nº 023/2025

Objeto: Aquisição de fios de sutura.

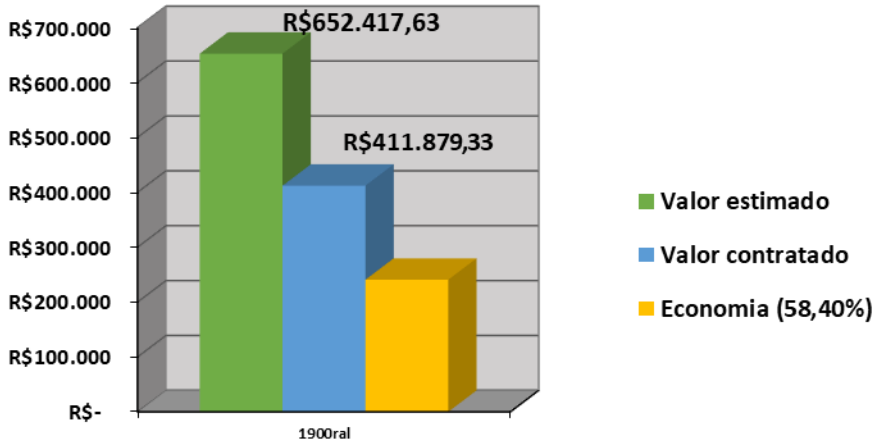

Pregão nº 012/2025

Processo nº 025/2025

Objeto: Aquisição de materiais de corte e costura, para a confecção de enxoval hospitalar e uniformes.

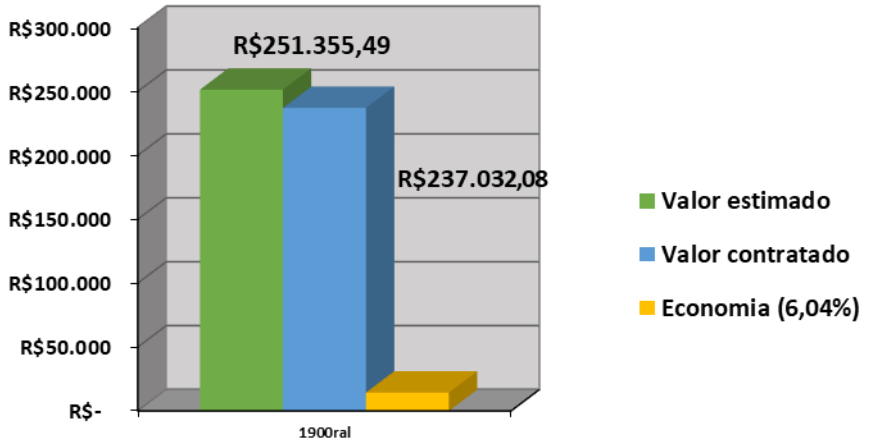

Foram formalizados 75 contratos referente aos pregões realizados e 17 novos termos de credenciamentos para a prestação de serviços médicos, sendo feitas as devidas publicações em diário oficial.

PROCESSOS DE DISPENSA DE LICITAÇÃO

A Fesp realizou 10 (dez) contratações (aquisições ou prestação de serviços) por meio de processos de dispensa de licitação, sendo que todas foram elaboradas dentro das situações e limites de valor previstos na Lei nº 14.133/2021 (Nova Lei de Licitações e Contratos Administrativos).

INEXIGIBILIDADES/CREDENCIAMENTOS

No primeiro quadrimestre do ano foram abertos, divulgados e mantidos à disposição do público, em sítio eletrônico oficial, edital de chamamento de interessados, de modo a permitir o cadastramento permanente de novos interessados, com os seguintes objetos:

INEXIBILIDADE Nº 001/2025: Credenciamento de pessoa(s) jurídica(s), na área da saúde para prestação de serviços na especialidade de evolução de clínica médica.

INEXIBILIDADE Nº 002/2025: Credenciamento de pessoa(s) jurídica(s), na área da saúde para prestação de serviços na especialidade de medicina do trabalho.

INEXIBILIDADE Nº 003/2025: Credenciamento de pessoa(s) jurídica(s), na área da saúde para prestação de serviços na especialidade de Medicina Intensiva (rotineiro/responsável técnico)

NOTIFICAÇÕES

Além dessas atividades acima descritas, o setor de licitações/contratos realizou 09 notificações a empresas por atrasos na entrega itens vencidos nos seus respectivos pregões participados, informando acerca do prazo para entrega estipulado em termo contratual, número do pedido e data de envio, sendo que nessas notificações são concedidos prazos para que sejam cumpridos a entrega do objeto ou que a contratada apresente justificativa devidamente fundamentada, também com prazo estipulado para isso.

EXECUÇÃO FINANCEIRA E ENCERRAMENTO CONTRATUAL

Além das funções diárias e rotineiras (manter os processos na sequência, carimbados, com a devida transparência, com suas respectivas notas e comprovantes de pagamentos), este setor se comprometeu arduamente realizar a execução financeira dos processos.

Nesta execução financeira, além do processo já estar completo, mensalmente o setor de contabilidade nos fornece cópia do comprovante de pagamento, nota fiscal, ordem de compras e certidões negativas de débitos Municipal, Estadual, Federal, Trabalhista e de regularidade de FGTS de todas as empresas em que a Fundação realiza qualquer pagamento.

Após essas cópias nos serem fornecidas, guardamos em suas respectivas pastas de processo, sendo que após o período de vigência de cada contrato, é feito um documento, o qual é informado os números do processo e contrato, o nome da empresa e seu CNPJ e valor contratual executado. Esse documento de encerramento é assinado pelo Diretor Administrativo/Financeiro.

Abaixo se vê alguns processos encerrados e arquivados:

Pregões 002/2023, 003/2023, 004/2023, 005/2023 e 006/2023.

Informa-se, por fim, que todos os avisos de licitação, atas de sessão, resultados de pregões, contratos e termos de credenciamentos firmados entre janeiro e abril de 2025 constam anexados no portal da transparência deste órgão, e **estão digitalizados assinados,** conforme solicitado pelos auditores do Tribunal de Contas.

Veja-se:

XLS CSV PDF XML TXT JPG URL

Data	Processo	Licitação	Objeto	Fase	Valor Licitado	Anexos
21/01/2025	1/2025	1/2025	CONTRATACAO DE EMPRESA PARA O FORNECIMENTO E AQUIS	ABERTURA/EDITAL	0,00	
03/02/2025	3/2025	2/2025	CONTRATACAO DE EMPRESA PARA A AQUISICAO PARCELADA	HOMOLOGAÇÃO	571.576,40	
24/01/2025	4/2025	1/2025	CREDENCIAMENTO DE PESSOA S JURIDICA S NA AREA D	RATIFICAÇÃO	0,00	
10/02/2025	5/2025	3/2025	CONTRATACAO DE EMPRESA PARA O FORNECIMENTO DE DIET	HOMOLOGAÇÃO	228.854,20	
05/02/2025	6/2025	2/2025	CONTRATACAO DE EMPRESA ESPECIALIZADA PARA PRESTACA	RATIFICAÇÃO	8.517,00	
10/02/2025	7/2025	3/2025	CONTRATACAO DE EMPRESA PARA O FORNECIMENTO DE MATE	RATIFICAÇÃO	30.563,50	
19/02/2025	8/2025	4/2025	CONTRATACAO DE EMPRESA PARA AQUISICAO DE POLTRONAS	HOMOLOGAÇÃO	116.000,00	
21/02/2025	9/2025	2/2025	CREDENCIAMENTO DE EMPRESAS NA AREA DA SAUDE PARA A	RATIFICAÇÃO	117.000,00	
26/02/2025	10/2025	4/2025	CONTRATACAO DE EMPRESA PARA A AQUISICAO DE PUFFS T	RATIFICAÇÃO	3.050,00	
28/02/2025	11/2025	5/2025	CONTRATACAO DE EMPRESA PARA FORNECIMENTO EM REGIME	HOMOLOGAÇÃO	590.400,00	

Data	Processo	Licitação	Objeto	Fase	Valor Licitado	Anexos
27/03/2025	13/2025	7/2025	CONTRATACAO DE EMPRESA ESPECIALIZADA NO FORNECIMEN	HOMOLOGAÇÃO	2.246.106,80	
24/03/2025	14/2025	8/2025	CONTRATACAO DE EMPRESA PARA O FORNECIMENTO DE CILI	HOMOLOGAÇÃO	291.745,00	
13/03/2025	15/2025	5/2025	CONTRATACAO DE EMPRESA PARA AQUISICAO DE COMBUSTIV	RATIFICAÇÃO	6.965,00	
24/03/2025	16/2025	6/2025	CONTRATACAO DE EMPRESA PARA AQUISICAO DE POLTRONAS	RATIFICAÇÃO	31.000,00	
24/03/2025	17/2025	7/2025	CONTRATACAO DE EMPRESA PARA A AQUISICAO DE BATERIA	RATIFICAÇÃO	4.800,00	
31/03/2025	18/2025	9/2025	CONTRATACAO DE EMPRESA PARA A AQUISICAO DE MATERIA	HOMOLOGAÇÃO	273.302,14	
02/04/2025	19/2025	3/2025	CREDENCIAMENTO PARA CONTRATACAO EMPRESA PESSOA JUR	RATIFICAÇÃO	600.000,00	
27/03/2025	20/2025	8/2025	CONTRATACAO DE EMPRESA PARA A AQUISICAO DE KIT DE	RATIFICAÇÃO	35.280,00	
22/04/2025	21/2025	10/2025	CONTRATACAO DE EMPRESA ESPECIALIZADA NO FORNECIMEN	HOMOLOGAÇÃO	2.375.505,10	
24/04/2025	22/2025	9/2025	CONTRATACAO DE EMPRESA DO RAMO DE TECNOLOGIA DA IN	RATIFICAÇÃO	6.000,00	

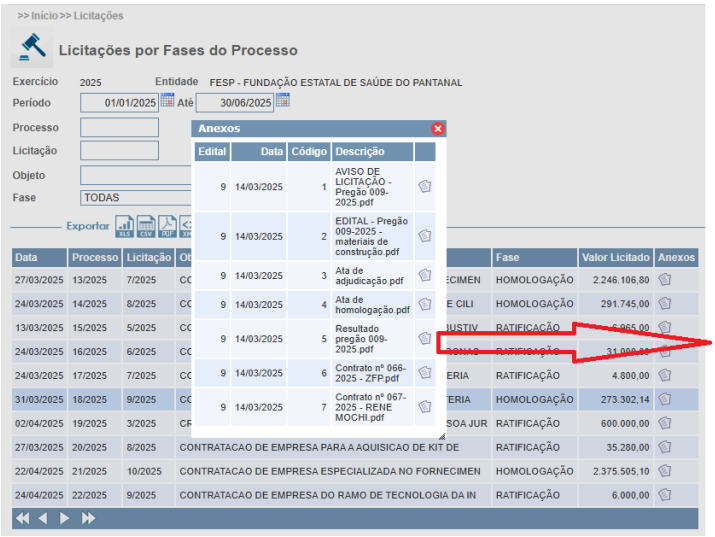

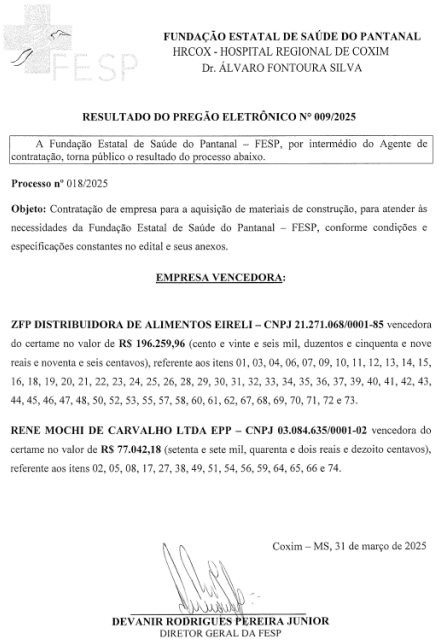

FUNDAÇÃO ESTATAL DE SAÚDE DO PANTANAL
HRCOX - HOSPITAL REGIONAL DE COXIM
Dr. ÁLVARO FONTOURA SILVA

RESULTADO DO PREGÃO ELETRÔNICO Nº 009/2025

A Fundação Estatal de Saúde do Pantanal – FESP, por intermédio do Agente de contratação, torna público o resultado do processo abaixo.

Processo nº 018/2025

Objeto: Contratação de empresa para a aquisição de materiais de construção, para atender às necessidades da Fundação Estatal de Saúde do Pantanal – FESP, conforme condições e especificações constantes no edital e seus anexos.

EMPRESA VENCEDORA:

ZFP DISTRIBUIDORA DE ALIMENTOS EIRELI – CNPJ 21.271.068/0001-85 vencedora do certame no valor de **R$ 196.259,96** (cento e vinte e seis mil, duzentos e cinquenta e nove reais e noventa e seis centavos), referente aos itens 01, 03, 04, 06, 07, 09, 10, 11, 12, 13, 14, 15, 16, 18, 19, 20, 21, 22, 23, 24, 25, 26, 28, 29, 30, 31, 32, 33, 34, 35, 36, 37, 39, 40, 41, 42, 43, 44, 45, 46, 47, 48, 50, 52, 53, 55, 57, 58, 60, 61, 62, 67, 68, 69, 70, 71, 72 e 73.

RENE MOCHI DE CARVALHO LTDA EPP – CNPJ 03.084.635/0001-02 vencedora do certame no valor de **R$ 77.042,18** (setenta e sete mil, quarenta e dois reais e dezoito centavos), referente aos itens 02, 05, 08, 17, 27, 38, 49, 51, 54, 56, 59, 64, 65, 66 e 74.

Coxim – MS, 31 de março de 2025

DEVANIR RODRIGUES PEREIRA JÚNIOR
DIRETOR GERAL DA FESP

Informa-se que nesse quadrimestre foram realizadas:

21 Resultados de pregões e dispensas de licitação;

22 Avisos de chamamento público para credenciamento, dispensas de licitações e de pregões;

17 Termos de ratificação;

06 Avisos de convocação da segunda colocada na licitação;

198 publicações de Extratos de contratos, rescisão de contratos, termos aditivos, termos de cancelamentos e termo de rescisão contratual.

Foram realizadas um total de 264 publicações no Diário Oficial dos Municípios.

ATIVIDADES DIÁRIAS

A fim de garantir a efetividade das atividades, realizamos o andamento e vigência dos contratos, formalizamos termos aditivos, justificando as razões que inviabilizam a realização de novos processos, notificamos empresas quando há necessidade e mantemos o portal da transparência com dados disponibilizados.

Por fim, sempre nos atentamos quanto à vigência contratual e, para isso, atualizamos nosso quadro com anotações da vigência, número de processo e objeto de forma sucinta:

VIGÊNCIA	PROC.	
13/01/25	02/23	ASSESS LICITAÇÃO
14/01/25	64/24	BAT. CARDIOVERSOR
15/01/25	01/22	ASSESS JURÍDICA
20/01/25	82/23	GÊNEROS ALIMENT.
23/01/25	04/22	ENG. SEG. TRAB
25/01/25	95/23	EQUIP. AP. ARCOND
25/01/25	96/23	MAT. CONSTRUÇÃO
25/01/25	69/23	OPME "SUS"
26/01/25	97/23	MAT. HOSPITALARES
30/01/25	29/23	FERRAMENTAS
30/01/25	98/23	MEDICAMENTOS
31/01/25	01/23	LOC. COMPUTADORES
01/02/25	71/23	OPME "ÚSUS"
07/02/25	78/23	UTEN. COZINHA
15/02/25	03/22	CORRELATOS HEMOD.
27/02/25	88/23	DIETAS
03/03/25	01/24	SIST. EPIMEDE
12/03/25	40/24	GÊNEROS ALIMENT.
13/03/25	26/23	CORRELATOS HEMOD.
06/03/25	21/23	LOC. EQUIP. EXAMES
19/03/25	63/23	AQUISIÇÃO TV
19/03/25	54/24	CORRELATOS
20/03/25	83/23	GASES MED
28/03/25	02/24	MANUT. EQUIP. ELETRÔN.
30/03/25	33/23	AUDITORIA CONTÁBIL
02/04/25	90/24	LUVAS PROC.
07/04/25	03/24	LOC. AMBULÂNCIAS
24/04/25	25/23	EXAMES C/ LAUDOS
26/04/25	06/24	CRED. CIR. VASCULAR
29/04/25	04/24	FIOS DE SUTURA
30/04/25	07/24	MANUT. MAQ. LAVANDERIA
01/05/25	73/23	ASS. IMPRENSA
08/05/25	08/24	MAT. ESCRITÓRIO

09/05/25	38/23	GLICOSE E RINGER
13/05/25	26/23	MANUT. EQUIP. HEMOD.
15/05/25	33/24	CONTRASTE RADIOLÓGICO
22/05/25	12/24	MANUT. IMPRESSORAS
22/05/25	33/24	MÓVEIS PARA ESCRITÓRIO
23/05/25	09/24	CADEIRAS DE RODAS
29/05/25	15/24	IMPRESSÃO, FOTOCÓPIAS
31/05/25	10/24	PROD. PURIFICAÇÃO
31/05/25	55/22	MANUT. CÂMERAS
31/05/25	39/22	INFRAESTRUTURA T.I
15/06/25	61/22	PROJ. REFORMA PS
18/06/25	18/24	MEDICAMENTOS
18/06/25	19/24	MAT. DESCARTÁVEIS
19/06/25	62/22	PROJ. REFORMA HOSPITALAR
20/06/25	17/24	CRED. CARDIOLOGIA
23/06/25	68/22	MANUT. AUTOCLAVES
02/07/25	23/24	MAIS SAÚDE MENOS FILA
03/07/25	24/24	SUPLEMENTOS ALIMENTARES
09/07/25	14/24	IMPLANT. CENTRO HEMODIÁLISE
19/07/25	26/24	SOROS
20/07/25	28/21	PROG. GESTÃO PÚBLICA
20/07/25	53/23	COLCHÕES HOSPITALAR
24/07/25	29/24	LOC. EQUIP. ANALISADORES
27/07/25	82/22	DIÁRIO OFICIAL
01/08/25	35/23	CRED. SERV. COSTURA
06/08/25	33/24	LOC. GASOMETRIA
06/08/25	30/24	CRED. CONFECÇÃO ACESSO VASC.
07/08/25	16/24	CRED. FONOAUDIOLOGA
14/08/25	33/21	LOC. IMPRESSORAS
15/08/25	46/22	CRED. PSICOLOGA
22/08/25	37/24	MANUT. CARRINHO ANESTESIA
22/08/25	34/24	LIMPEZA CAIXA D'ÁGUA
22/08/25	35/24	COLCHÕES E BERÇOS
22/08/25	59/23	MAT. ELÉTRICOS
05/09/25	58/24	PROD. HIGIENIZAÇÃO

11/09/25	43/24	BANCADA DE REUSO
12/09/25	90/24	EPIS
13/09/25	41/24	MEDICAMENTOS
13/09/25	42/24	MAT. CONSTRUÇÃO
24/09/25	51/24	CRED. BUCOMAXILO
26/09/25	54/24	PROJ. ATUAL. PSCIP
26/09/25	53/24	PLAN. RAMPA DE SAÍDA
01/10/25	47/24	CREDENCIAMENTO
01/10/25	49/24	CREDENCIAMENTO
01/10/25	31/24	PROD. HIGIEN. LAVANDERIA
08/10/25	47/24	CREDENCIAMENTO
08/10/25	49/24	CREDENCIAMENTO
08/10/25	46/24	CREDENCIAMENTO
08/10/25	52/24	CREDENCIAMENTO
08/10/25	55/24	CREDENCIAMENTO
08/10/25	48/24	CREDENCIAMENTO
08/10/25	45/24	CREDENCIAMENTO
08/10/25	53/24	CREDENCIAMENTO
08/10/25	59/24	MANUT. GERADOR
14/10/25	96/22	PRONTUÁRIO ELETRÔNICO
15/10/25	51/21	CONSULT. TRAT. ÁGUA OSMOSE
16/10/25	45/24	CREDENCIAMENTO
16/10/25	67/23	TINTAS MAT. PINTURA
16/10/25	65/24	SERV. TEL. FIXA
16/10/25	60/24	MÁQUINAS DE COSTURA
17/10/25	68/23	EQUIP. CIRURGIAS
17/10/25	62/24	ELETRODOMÉSTICOS
21/10/25	43/24	CREDENCIAMENTO
23/10/25	72/24	CABOS DE FORÇA
23/10/25	73/24	CABOS P/ UTI
29/10/25	53/24	CREDENCIAMENTO

29/10/25	45/24	CREDENCIAMENTO
29/10/25	61/24	POLTRONAS HEMODIÁLISE
31/10/25	48/24	CREDENCIAMENTO
31/10/25	65/24	INSUMOS HOSPITALARES
31/10/25	67/24	MEDICAMENTOS
04/11/25	70/24	CADEIRAS PCV
07/11/25	47/24	CREDENCIAMENTO
12/11/25	45/24	CREDENCIAMENTO
13/11/25	74/24	AP. ARCONDICIONADOS
19/11/25	81/24	SERV. CONTÁBEIS "2025"
22/11/25	45/24	CREDENCIAMENTO
22/11/25	81/23	CREDENCIAMENTO
22/11/25	105/22	COXINS E ALMOFADAS
28/11/25	53/24	CREDENCIAMENTO
28/11/25	75/24	RECARGA DE EXTINTORES
29/11/25	28/23	FERRAGENS
29/11/25	80/24	MEDICAMENTOS
30/11/25	76/23	TECIDOS E AVIAMENTOS
04/12/25	53/24	CREDENCIAMENTO
04/12/25	73/21	PROG. SITE
06/12/25	53/24	CREDENCIAMENTO
06/12/25	47/24	CREDENCIAMENTO
06/12/25	55/24	CREDENCIAMENTO
08/12/25	112/22	MANUT. ELEVADORES
12/12/25	82/24	ORTESES E PROTESES "MUC INFANT"
13/12/25	53/24	CREDENCIAMENTO
19/12/25	85/24	CREDENCIAMENTO
20/12/25	87/24	OPME "SUS"
23/12/25	89/24	EQUIP. MOVIT. GE
26/12/25	88/24	RECARGAS EXTINTORES
29/12/25	29/23	MAT. HIDRÁULICOS

3.5 Manutenção

Manutenção é a ação de manter, sustentar, consertar ou conservar alguma coisa ou algo.

A manutenção é formada por um conjunto de ações que ajudam no bom e correto funcionamento de algo, como por exemplo a manutenção das máquinas de um avião.

O termo manutenção também pode estar relacionado com a conservação periódica, ou seja, com os cuidados e consertos que são feitos entre determinados períodos de tempo com o intuito de preservar, como por exemplo a manutenção de um patrimônio histórico.

A manutenção tem o intuito de reparar ou repor algo que está estragado ou que não funciona corretamente, consertando para que volte a desenvolver a função requerida inicialmente.

MANUTENÇAO PREVENTIVA

A manutenção preventiva é feita não quando a máquina ou equipamento está com defeitos, mas sim para prevenir o surgimento de avarias. Este modelo de manutenção serve como precaução, para que não haja surpresas desagradáveis ou acidentes que possam pôr em risco vidas humanas, por exemplo.

Manutenção	**Janeiro**	**Fevereiro**	**Março**	**Abril**	TOTAL
Manutenção corretiva da parte Elétrica (motores elétricos)		914,34		1048,60	**R$ 1.962,94**
Manutenção predial, hidráulica, elétrica e pintura. Material de construção, ferramentas e equipamentos para manutenção e	R$ 12.820,15	R$ 15.240,20	R$ 13.669,50	R$ 14.814,81	**R$ 56.544,66**
Hemodiálise manutenção preventiva e corretiva aquisição de equipamentos		R$30.252,00			**R$ 30.252,00**

Manutenção câmeras e telefones e serviços de eletrônica em equipamentos hospitalares	R$ 11.061,75	R$ 11.061,75	R$ 11.061,75	R$ 11.061,75	**R$ 44.247,00**
Manutenção preventiva elevadores		R$ 1.182,54	R$ 1.182,54	R$ 1.182,54	**R$ 3.547,62**
Manutenção preventiva autoclaves	R$ 7.500,00	R$ 7.500,00	R$ 7.500,00	R$ 7.500,00	**R$ 30.000,00**
Manutenção ar-condicionado					
Manutenção gerador				R$1.068,50	**R$ 1.068,50**
Manutenção e consultoria tratamento de agua hemodiálise	R$ 18.307,05	R$ 18.307,05	R$ 18.307,05	R$ 18.307,05	**R$ 73.228,20**
Manutenção lavanderia	R$6.916,66	R$6.916,66	R$6.916,66	R$6.916,66	**R$ 27.666,64**
Dedetização higienização reservatórios					
Extintores de incêndio				R$ 850,00	**R$ 850,00**
				Total	**R$ 269.367,56**

MANUTENÇAO CORRETIVA

A manutenção corretiva consiste no conserto da máquina ou equipamento, substituindo a peça avariada por outra que faça com que o sistema volte a funcionar corretamente, corrigindo o problema.

MANUTENÇAO PREDITIVA

A manutenção preditiva é constituída por um conjunto de ações de controle de um determinado equipamento, garantindo a redução de falhas no funcionamento e desempenho das máquinas ou sistemas operacionais.

A manutenção preditiva consegue prever prováveis erros que exijam serviços de manutenção corretiva.

QUADRO DE FUNCIONÁRIOS

NOME	**CBO**
ADRIANO PIOVESAN	GERENTE DE MANUTENÇAO
MARCOS ANTONIO FURTADO	ELETRICISTA TEC. REFRIG.
DAVI SOARES DOS SANTOS	SERVIÇOS GERAIS
PAULO ROSALINO GARCIA RIBEIRO	SERVIÇOS GERAIS
WALACE BISPO DA SILVA	SERVIÇOS GERAIS
WILSON BISPO DA SILVA	PEDREIRO
CLAUDIO ROBERTO DIAS DA COSTA	PINTOR
ASHLEY ARAUJO	SERVIÇOS GERAIS
JESSE MIRANDA	PEDREIRO

VALORES EM REAIS DOS SERVIÇOS PRESTADOS DE JANEIRO A ABRIL 2025

Obs. Fonte relatório de contabilidade da fundação estatal de saúde do pantanal

GRAFICO EM VALORES REAIS DOS ULTIMOS QUADRIMESTRES

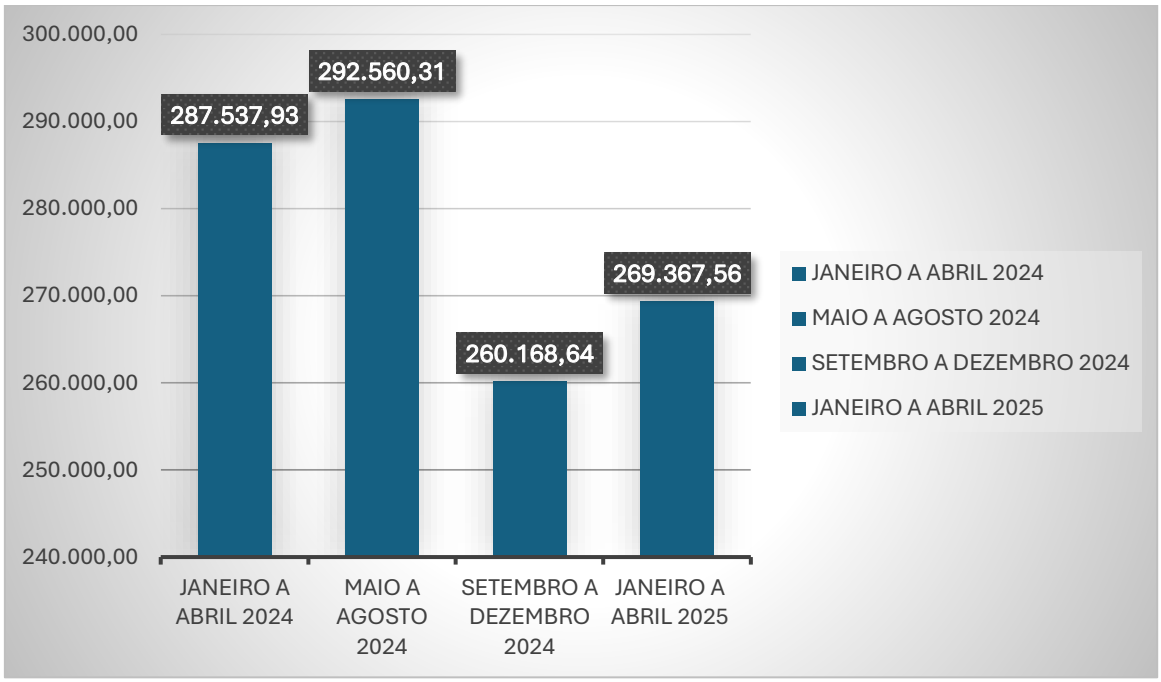

DEFICIÊNCIAS APRESENTADAS NO PERÍODO

Informo que a grande deficiência encontrada no setor foi na parte operacional devido ao aumento da demanda de manutenção corretiva na parte estrutural.

SUGESTÕES

Capacitação dos servidores para o setor de manutenção.

METAS PARA O PROXIMO QUADRIMESTRE

- Pintura externa do hospital.

Adriano Piovesan

Gerente manutenção

3.6 Patrimônio

O que é?

► Conjunto de bens que pertencem ao domínio do Estado e que se institui para atender a seus próprios objetivos ou para servir à produção de utilidades indispensáveis às necessidades coletivas.

Qual é a função do controle patrimonial?

► A função controle patrimonial, engloba as atividades de recepção, registro, controle, utilização, guarda, conservação, e desfazimento dos bens permanentes da Instituição, no que diz respeito aos bens móveis.

Qual é a importância do Controle Patrimonial?

► A importância do controle patrimonial nas instituições, tanto públicas quanto privadas, dizem respeito principalmente à grande imobilização financeira decorrente da aquisição do parque instalado e da massa de custos adicionais decorrentes desses bens.

► Relação de bens permanentes incorporados ao acervo patrimonial da Fundanção Estatal de Saúde do Pantanal – 2025

AQUISIÇÃO

► 13 poltronas hospitalares reclináveis p/ hemodialise
Valor: R$ 36.198,50



NUMERO DE PATRIMÔNIO

15 *PUFF*'s QUADRADOS CORINO

►NUMERO DE PATRIMÔNIO

Valor: R$ 855,00



02 POLTRONAS RECLINAVEL P/ 120KG

NÚMERO DE PATRIMÔNIO

Valor: R$ 12.004,69

DATA	CAPACITAÇÕES/ CARGA HORARIA	RESPONSÁVEL	TEMA
25/04/2025	Curso/30 Horas	ENAP-Escola Nacional de	Gestão e Fiscalização de Contratos, sob
29/04/2025	Curso/21 Horas	Administração Publica	o enfoque da Lei nº 14.133/21
20/05/2025	Curso/10 Horas	ENAP-Escola Nacional de Administração Publica	Contabilidade com Foco na Gestão do Patrimônio Publico

SERVIÇOS CONCLUIDOS	ANO/LOCAL
Lançamento do inventario da FESP	2023/ Portal da Transparência
Lançamento dos bens novos da FESP	2024/ Portal da Transparência

OBJETIVOS

- Lançar novas aquisições adquiridas no acervo patrimonial;
- Lançar no sistema Assessor Público, todo patrimônio da FESP, e iniciar o abastecimento de dados para área contábil;
- Alimentar o Portal da Transparência o ano de 2025, em relação aos bens adquiridos pela FESP;
- Concluir a elaboração do conteúdo do "Manual do Patrimônio da FESP".

3.8 Recepção Direção

ENCAMINHAMENTOS VIA CENTRAL ESTADUAL DE REGULAÇÃO DE VAGAS E LEITOS.
ENCAMINHAMENTOS VIA COMPLEXO REGULADOR

ANO	**TIPOS DE ENCAMINHAMENTOS**	**Janeiro**	**Fevereiro**	**Março**	**Abril**	**TOTAL**
2025	Enviados	53	48	95	51	247
	Recebidos	98	83	61	97	339
	Total	**151**	**131**	**156**	**148**	**586**

Fonte: Dados extraídos do Sistema CORE.

VAGAS RECEBIDAS POR MUNICÍPIO QUADRIMESTRE

Município	Janeiro	Fevereiro	Março	Abril	TOTAL
Alcinópolis	11	4	9	9	33
Bonito	-	-	1	1	2
Campo Grande	2	1	2	1	6
Guia Lopes da Laguna	-	-	1	-	1
Jardim	-	-	1	-	1
Miranda	-	-	1	-	1
Paraíso das Águas	-	-	-	1	1
Pedro Gomes	11	12	22	15	60
Rio Verde de MT	57	47	41	37	182
Sonora	17	19	17	33	86

3.7 SAME – Serviço de Arquivamento Médico e Estatística

DIGITALIZAÇÕES

Foram feitas no total 1.961 digitalizações, 8,4% de aumento referente ao quadrimestre anterior, este número sendo dividido entre os arquivos de internação, ficha de atendimento pronto socorro e ficha de atendimento ambulatorial(retorno ortopédico), e 100% destes arquivos já estão anexados ao sistema G2I.

Mês	Internações	Ficha de pronto atendimento	Fichas ambulatoriais (retorno ortopédico)
JANEIRO	155	45	224
FEVEREIRO	256	41	208
MARÇO	320	68	112
ABRIL	215	125	192
TOTAL	946	279	736

Requerimentos

Neste mesmo período foram respondidos 178 requerimentos de usuários que foram retirados na instituição ou entregues via email e 22 ofícios que foram respondidos.

Retirados	Email	Ofício
154	**24**	**20**

VITORIA CAROLINE SANTANA MORAIS

SAME

4 CONSIDERAÇÕES FINAIS

Este relatório apresentou a produção, o fluxo de trabalho, cumprimento das metas, receitas, despesas e todas as atividades realizadas pelos setores da assistência em saúde, bem como dos setores administrativo e financeiro da Fundação Estatal de Saúde do Pantanal, buscando alcançar as metas presentes no Relatório da Contratualização do 2º trimestre de 2024, elaborado pelo Núcleo de Auditoria da Secretaria Municipal de Saúde de Coxim-MS.

Coxim-MS, 05 de junho de 2025.